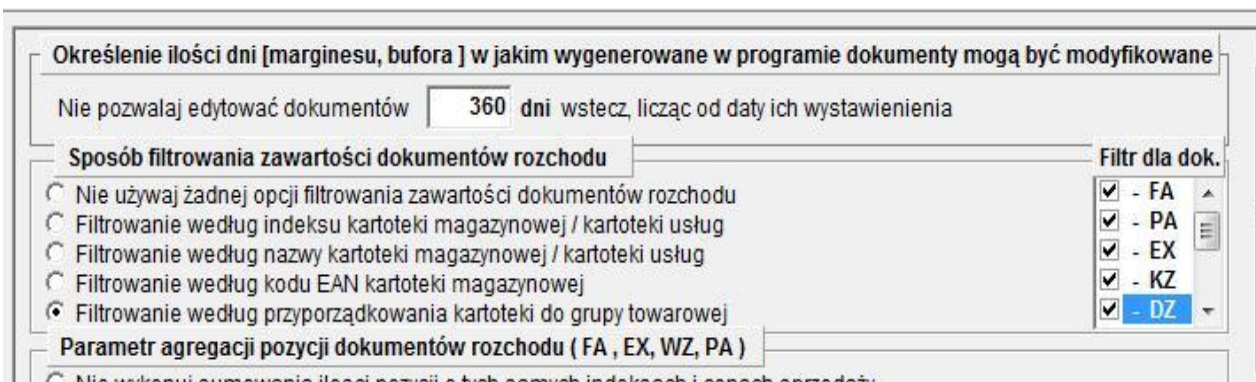
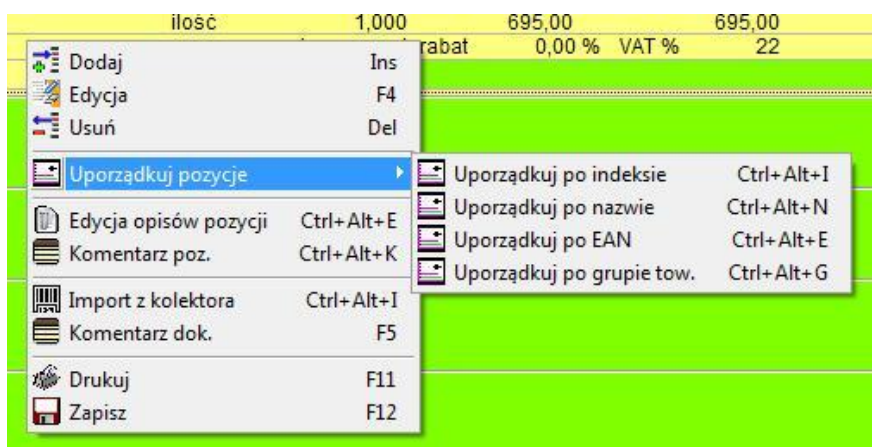


## FILTROWANIE ZAWARTOŚCI DOKUMENTÓW – KAMELEON SQL 7.40.8

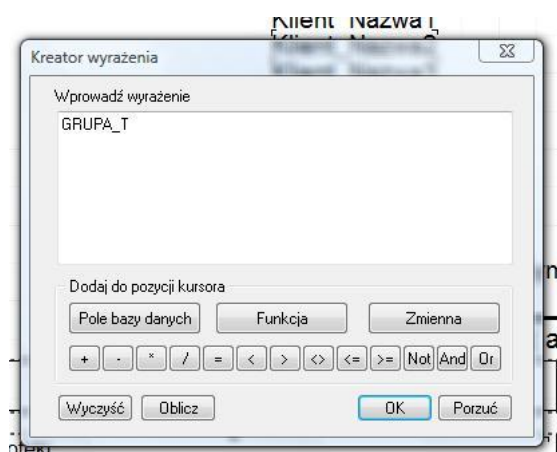
KAMELEON SQL w wersji 7.40.8 został wyposażony w dodatkową funkcjonalność pozwalającą na filtrowanie zawartości dokumentów po grupach towarowych. Pokażemy na przykładzie jak można wykorzystać powyższą funkcjonalność do sumowania częściowego wydruku dokumentu. Konfigurację należy rozpocząć od wybrania sposobu filtrowania zawartości dokumentów, Parametry Podatnika zakładka „Środowisko”



Jak widać na powyższym rysunku, z prawej strony mamy możliwość deklarowania, których dokumentów funkcjonalność filtrowania ich zawartości ma dotyczyć. Należy podkreślić, iż sposób filtrowania jest „globalny” (taki sam) dla wszystkich zaznaczonych dokumentów. Każdy z dokumentów (podczas jego edycji) pod prawym klawiszem myszy ma możliwość uporządkowania swojej



zawartości, jednak jeśli jest zadeklarowany w Parametrach Podatnika (zaznaczony w okienku z prawej strony rysunku), to podczas jego zapisu do bazy danych zostanie automatycznie uporządkowana jego zawartość zgodnie z zadeklarowanym powyżej sposobem. W celu zaprezentowania jak wykorzystać powyższą funkcjonalność do sumowania na wydruku w obrębie grupy utworzymy zamówienie od klienta (dokument KZ) z kilkoma pozycjami przyporządkowanymi do różnych grup towarowych. Aby wydruk zamówienia był zgodny z naszymi oczekiwaniami, należy przededytować standardowy szablon zamówienia do postaci pokazanej poniżej. W pierwszej kolejności musimy dodać komponent „Pasek grupowy” i określić, iż wyrażenie po którym ma być wykonywane sumowanie to GRUPA\_T (wielkość liter nie ma znaczenia)



**ZAMÓWIENIE Numer** [Data/Czas] [Strona] [Strona]

**Nagłówek**

Adres podatnika  
**Podatnik\_NIP**  
 Konto\_Podatnika1  
 Konto\_Podatnika2  
 Konto\_Podatnika3  
 Data\_wstawienia  
 Data\_przedazy  
 Data\_pratnosu

**Regon**

**Klient**  
 Klient\_Nazwa1  
 Klient\_Nazwa2  
 Klient\_Nazwa3  
 Adres\_klienta  
**Klient\_NIP**

Data\_wplywu Symbol dok. Nr ewidencyjny

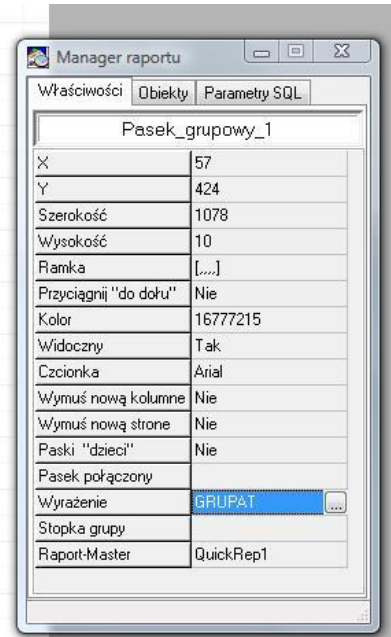
Adnotacje ( adresata ) Dostawcy

Lp.	KTM - Symbol indeksu	Nazwa artykułu - wyrobu	PKWiU	Jm.	Ilość
Towar		Nazwa_kartoteki	Sw	Jm	Ilosc
Komentarz_poz					
GRUPA			RAZEM	SUM(ILOSC)	
RAZEM				SUM(ILOSC)	

Komentarz dokumentu

Wystawil Odebra

Podpis osoby wystawiającej zamówienie Zamawiający [odbiorca zamówienia]



Dodajemy jeszcze do formularza pasek „Stopka grupy” i wstawiamy wyrażenia po których chcemy uzyskać podsumowania (w naszym przypadku pola ilość). Po zapisie zmodyfikowanego formularza uzyskujemy zaprezentowany poniżej wydruk.

Kamiesien Bank Polska S.A. / 11 750 1211 0000 0000 0149 8312 - EUR

Data wystawienia : 31-01-2010  
 Data realizacji : 31-01-2010  
 Data płatności : 31-01-2010

Data\_wplywu Symbol dok. Nr ewidencyjny

Adnotacje ( adresata ) Dostawcy

Lp.	KTM - Symbol indeksu	Nazwa artykułu - wyrobu	PKWiU	Jm.	Ilość
001	WGFOT+PU FKA RÓŻ	TH Fotelik + pufka róż		szt	10
002	WGFOTCZARNY + AMA	TH Fotelik do przew ozu dzieci czarny + amarant		szt	2
<b>Towary handlowe/Foteliki samochodowe//// - RAZEM :</b>					<b>12</b>
003	WGJULMECH05	Wózek dziecięcy JULIA PR DOC MECHANIKA 0 5		szt	2
<b>Wyroby gotowe/wózek dziecięcy//// - RAZEM :</b>					<b>2</b>
004	WGJUMPDO01	Wózek dziecięcy JUMPER DOC 489/713+WIK2		szt	10
005	WGJUMPDO06	Wózek dziecięcy JUMPER DOC 509/154+509/7 18		szt	7
<b>Wyroby gotowe/wózek dziecięcy/jumper/// - RAZEM :</b>					<b>17</b>
006	WGRAPIDCRISTAL01	Wózek dziecięcy Rapid CRISTAL 01		szt	10
007	WGRAPIDPRC/H	Wózek dziecięcy Rapid PR C/H Smile02		szt	2
<b>Wyroby gotowe/wózek dziecięcy/rapid/// - RAZEM :</b>					<b>12</b>
<b>RAZEM :</b>					<b>43</b>