

ZMIANY W OBSŁUDZE URZĄDZEŃ FISKALNYCH – KAMELEON SQL 7.50

1. [Implementacja rozwiązania „protokoły urządzeń fiskalnych”](#)
2. [Możliwości drukowania FV na drukarce ELZAB \(protokół Elzab Mera EFV\)](#)
3. [Możliwość fiskalizowania PA z poziomu przeglądarki dokumentów \(protokół urządzenia fiskalnego - ELZAB\)](#)

Implementacja rozwiązania „protokoły urządzeń fiskalnych”

KAMELEON SQL 7.50.0 ma zaimplementowane zupełnie nowe podejście do obsługi urządzeń fiskalnych, odeszliśmy od dotychczasowego rozwiązania opartego na określeniu typu urządzenia fiskalnego na korzyść bardziej elastycznego rozwiązania polegającego na określeniu rodzaju protokołu urządzenia fiskalnego. Na polskim rynku występują praktycznie dwa rodzaje protokołów komunikacji urządzeń fiskalnych Posnet i Elzab (oczywiście w zależności od modelu urządzenia mamy różne wersje tych protokołów zazwyczaj zgodnych co do składni w dół). Na poniższym zrzucie ekranu prezentujemy sposób określenia protokołu urządzenia fiskalnego na formacie uprawnień użytkownika.

The screenshot shows a window titled "UPRAWNIENIA UŻYTKOWNIKA - [kameleon] Wilk Roman". It has several tabs: "Użytkownik", "Uprawnienia", "Przeładowarki", "Ekran / Kolory", and "Kontekst / Środowisko / Inne".

User Information:

- Nazwisko: Wilk
- Imię: Roman
- Identyfikator: kameleon
- Stanowisko: (empty dropdown)

Transaction Settings:

- Sposób rozliczeń transakcji gotówkowych: Rozliczenie dokumentem KP
- Masz prawo do transakcji gotówkowych
- Konto kasy transakcji gotówkowych: 100-100000

Fiscal Device Settings:

- Domyślny magazyn użytkownika: 0001 - SPRZEDAŻ
- Protokół urządzenia fiskalnego: Protokół - Elzab Mera EFV
- Port Com: Com 5
- Masz prawo do używania urządzeń fiskalnych
- Testowanie komunikacji z urządzeniem fiskalnym: (Test, Status, Szuflada, Data/Czas, Ekran)

Assigned Devices:

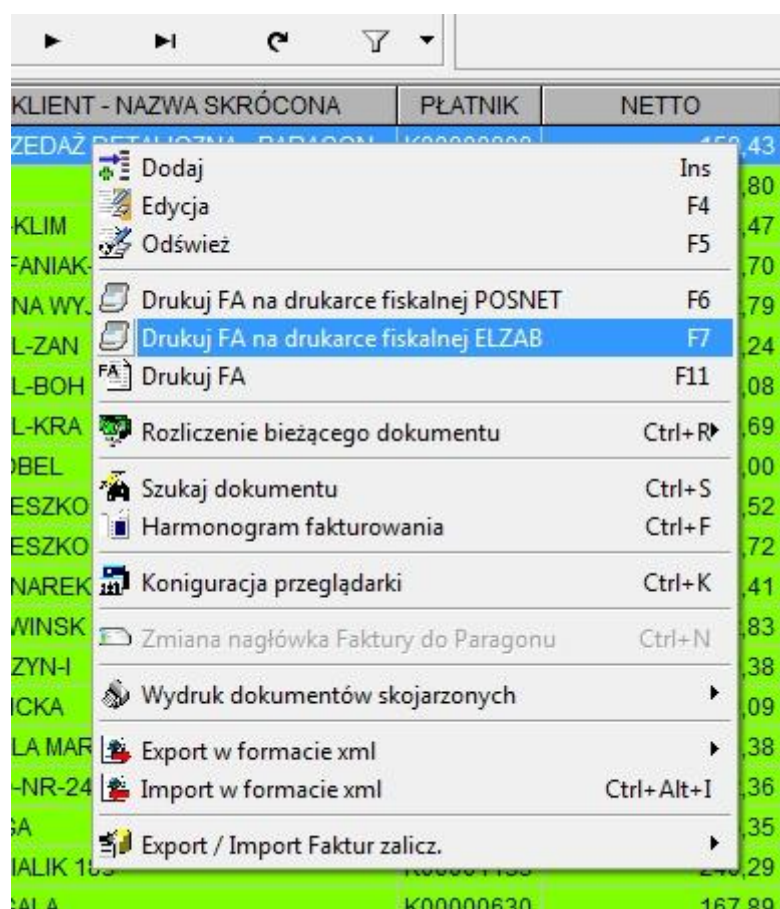
- Przypisane urządzenia: Kolektor danych (dsadasda)
- Drukarka kodów kreskowych: (empty dropdown)

Buttons: Zapisz (Save), Porzuć (Cancel)

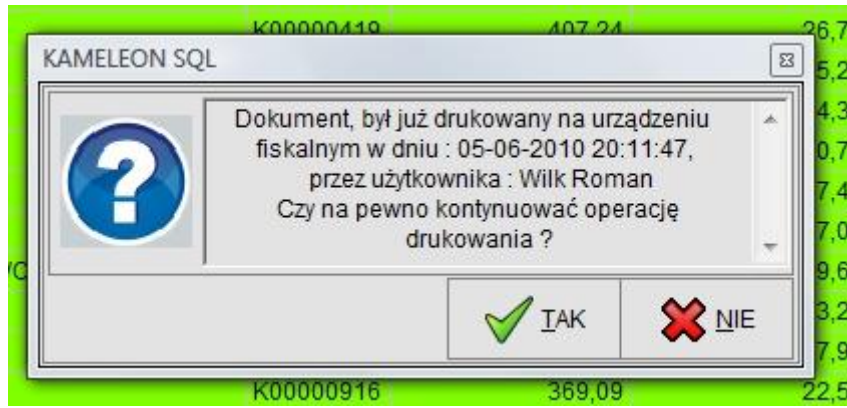
Domyślny magazyn użytkownika	
0001 - SPRZEDAŻ	
Protokół urządzenia fiskalnego	Port Com
Protokół - Elzab Mera EFV	Com 5
<input checked="" type="checkbox"/> Masz prawo do używania urządzeń fiskalnych	

Możliwości drukowania FV na drukarce ELZAB (protokół Elzab Mera EFV)

Aby wydrukować wskazany dokument typu FA z KAMELEON SQL na drukarce fiskalnej ELZAB MERA EFV należy skorzystać z menu kontekstowego przeglądarki dokumentów.



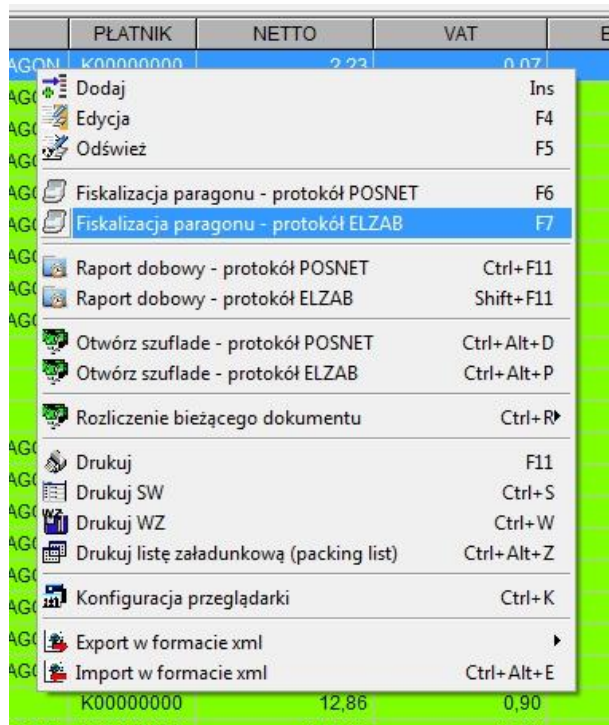
W przypadku próby powtórnego wydruku na drukarce fiskalnej ELZAB z opcją drukowania FV program poinformuje o tym użytkownika poniższym komunikatem.



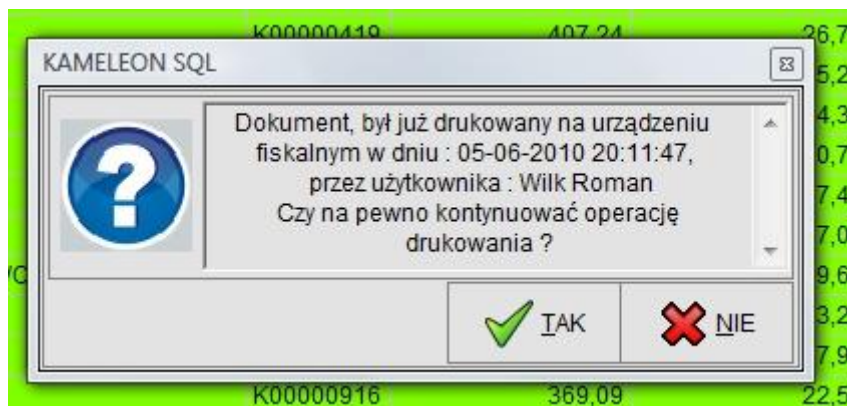
Jednak decyzję o tym czy dokument ponownie ma zostać wydrukowany, czy nie pozostawi użytkownikowi.

Możliwość fiskalizowania PA z poziomu przeglądarki dokumentów (protokół urządzenia fiskalnego - ELZAB)

Aby zafiskalizować dokument PA z poziomu przeglądarki dokumentów PA na drukarce fiskalnej ELZAB należy skorzystać z menu kontekstowego przeglądarki dokumentów.



W przypadku próby powtórnej fiskalizacji na drukarce fiskalnej POSNET program poinformuje o tym użytkownika poniższym komunikatem.



Jednak decyzję o tym czy dokument ponownie ma zostać wydrukowany, czy nie pozostawi użytkownikowi.