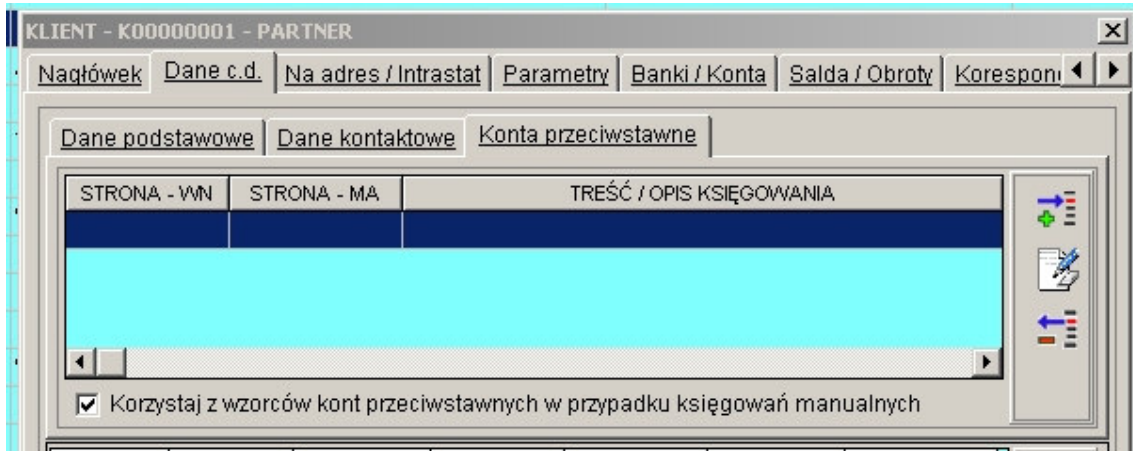
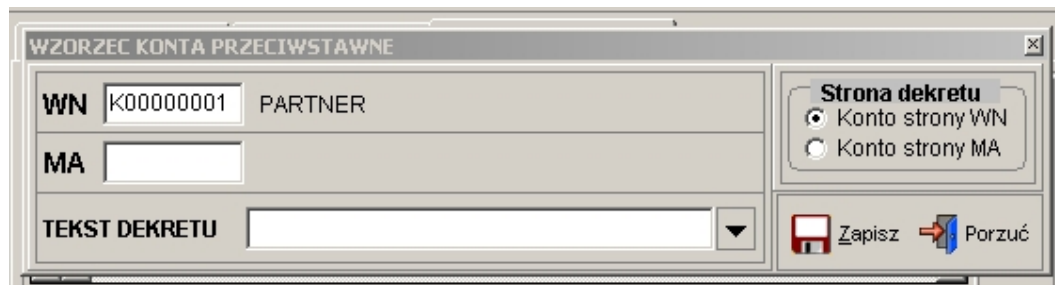


KONTA PRZECIWSTRAWNE W KSIĘGOWANIACH MANUALNYCH

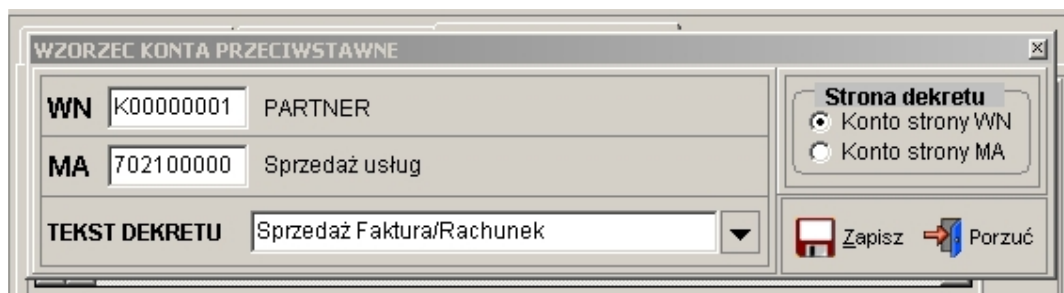
Nasze oprogramowanie uzyskuje dobre noty podczas eksploatacji w Biurach Rachunkowych. Poniżej opisywana funkcjonalność została dodana do **KAMELEON SQL ver.7.40.6** z myślą o zwiększeniu wydajności księgowania manualnych (często wykonywanych przez pracowników Biur rachunkowych) w tym przykładzie księgowania manualnego sprzedaży. Na podstawie przykładu zademonstrujemy jak skonfigurować program do zastosowania tej funkcjonalności. Należy odpowiednio skonfigurować kartotekę klienta. Na zakładce "**Dane c.d.**" -> "**Konta przeciwstawne**" jak na poniżej prezentowanym zrzucie ekranu.



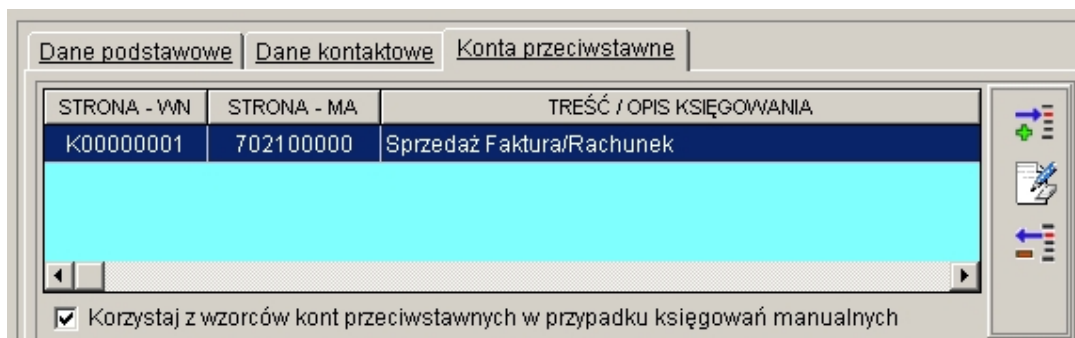
Używając przycisków z prawej strony formatki, mamy możliwość dodania, edycji lub usunięcia schematu dekretu dla księgowania z użyciem konta przeciwstawnego.



Na potrzeby naszego przykładu zdefiniujemy jako konto przeciwstawne konto z grupy 7 (klasyczne księgowanie sprzedaży).



Pozostaje nam już tylko uaktywnić funkcjonalność dla wybranej kartoteki klienta.



Możemy teraz przetestować działanie funkcjonalności podczas wprowadzania księgowania manualnego. W przypadku, gdy w "kontach przeciwstawnych" w kartotece klienta będziemy mieli tylko jedno konto z grupy 7, program automatycznie uzupełni stronę MA dekretu tą wskazanym kontem z grupy 7 (jak na poniższym zrzucie ekranu).

ZAPISY - KSIĘGA GŁÓWNA

Numer Wpisu: Wpis - F3 | Wyczyść pola: Czyść - F8 | Rok obrach.: 2009 | Data księg.: 23-05-2009 | Data dokum.: 23-05-2009 | Waluta: PLN | Kurs / #.0000: 1.0000 | Numer wpisu: 0004628

Konto Winien zapisu: K00000001 | Numer dowodu księgowego: FV 123879/2009 | Konto Ma zapisu: 702100000 | Kwota zapisu księgowego: PLN

WN | K00000001 | FV 123879/2009 | **MA** | 702100000 | PLN

PARTNER | Sprzedaż usług

Saldo: 2.237,52 | Saldo: 2.064,60

Natomiast jeżeli w kartotece klienta zadeklarujemy więcej kont z grupy 7. Jak na poniższym zrzucie ekranu.

KLIENT - K00000001 - PARTNER

Nałówek | Dane c.d. | Na adres / Intrastat | Parametry | Banki / Konta | Salda / Obroty | Korespon.

Dane podstawowe | Dane kontaktowe | **Konta przeciwstawne**

STRONA - WN	STRONA - MA	TREŚĆ / OPIS KSIĘGOWANIA
K00000001	702100000	Sprzedaż Faktura/Rachunek
K00000001	731500000	Sprzedaż Faktura/Rachunek

Korzystaj z wzorców kont przeciwstawnych w przypadku księgowania manualnych

To w takim przypadku program podczas księgowania manualnego, w którym po stronie WN będzie Klient pokaże w przeglądarce możliwych do wyboru kont, tylko konta z zakresu od najmniejszego do największego użytego w liście "konta przeciwstawne". Przykład poniżej.

PLAN KONT

KONTO: [] | Kontekst - Ctrl+T: [] | Dodaj | Edycja | Usuń | Kopiuj | Szukaj

KONTO	NAZWA / OPIS KONTA	STATUS KONTA	KONTEKST
702-100000	Sprzedaż usług	Wynikowe	
731-100000	Sprzedaż towarów 22% - hurt	Wynikowe	
731-200000	Sprzedaż towarów 7% - hurt	Wynikowe	
731-300000	Sprzedaż towarów 3% - hurt	Wynikowe	
731-400000	Sprzedaż towarów 0 %	Wynikowe	
731-500000	Sprzedaż towarów ZW	Wynikowe	

Oczywiście użytkownik w każdej chwili może ponownie zdecydować o wyborze konta strony MA z pełnego planu kont.