

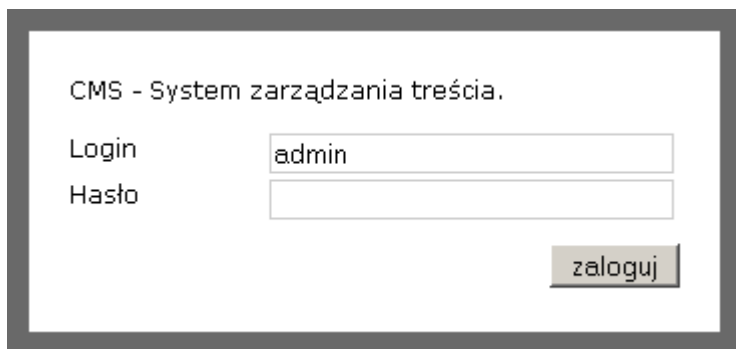
FUNKCJONALNOŚĆ PORTAL B2B PANEL ZARZĄDZANIA TREŚCIĄ (CMS)

Spis treści

Wstęp	3
Aktualności	4
Strony statyczne	5
Tłumaczenia	7
Ustawienia produktów	8
Efekty wizualne	9
Wygląd	10
Konwencja znaków	11
Flash	12

Wstęp

Panel zarządzania treścią (CMS) portalu KAMELEON.B2B jest autorskim rozwiązaniem firmy WilkSoft. Każdy użytkownik, z wykupioną licencją B2B, który zdecyduje się utrzymywać swój Portal B2B na serwerach firmy WilkSoft otrzyma dane dostępowe do panelu administracyjnego.



CMS - System zarządzania treścią.

Login

Hasło

Za jego pośrednictwem użytkownik może we własnym zakresie wykonywać większość prac administracyjnych, np:

- decydować o wyglądzie graficznym Portalu (predefiniowane szablony graficzne),
- dostrajać efekty wizualne (kolory i rozmiary czcionek, rozmiary zdjęć),
- dodawać, edytować oraz usuwać podstrony (strony statyczne),
- zarządzać aktualnościami,
- tworzyć strony w różnych wersjach językowych,
- tworzyć własne animacje FLASH.

Po zalogowaniu, otrzymujemy dostęp do wszystkich funkcji panelu (rys. poniżej). Zostaną one omówione w dalszej części tego skryptu.



Web Kameleon Sql

Aktualności | Strony statyczne | Tłumaczenia | Ustawienia produktów | Efekty wizualne | Wygląd | Konwencja znaków | Flash

Strony statyczne

Tytuł	Link	Język	Pozycja	Opcje
O nas	o-firmie	PL		edytuj usuń
Download	download	PL		edytuj usuń
Kontakt	kontakt	PL		edytuj usuń
About us	about_us	GB		edytuj usuń
Download	dowload	GB		edytuj usuń
Contact	contact	GB		edytuj usuń

Aktualności

Zakładka ta pozwala użytkownikowi w łatwy sposób zarządzać działem aktualności.

Web
Kameleon Sql

wyloguj

Aktualności | Strony statyczne | Tłumaczenia | Ustawienia produktów | Efekty wizualne | Wygląd | Konwencja znaków | Flash

Aktualności nowa

Znaleziono: 2 pozycji

Tytuł	Data dodania	Język	Opcje
Topnieją ceny pistoletów !!!	2011-09-01 01:43:20	PL	edytuj usuń
Zestaw dla dzieci ECO-4540	2011-09-01 02:00:15	PL	edytuj usuń

Mamy możliwość dodawania, edytowania lub usuwania poszczególnych pozycji. Podczas tworzenia nowych elementów, użytkownik może zdefiniować takie cechy jak: miniatura graficzna, wersja językowa, tytuł:

Edytujesz stronę: Topnieją ceny pistoletów !!!

Miniaturka: Przeglądaj...

JĘZYK: PL

TYTUŁ:

A także – przy użyciu wygodnego edytora wizualnego – intro oraz treść aktualności:

TREŚĆ:

GL7213 (PRZYWIESZKA)
GL7213B (BLISTER)
Pistolet do zraszania prosty, krótki, wykonany z metalu, pozwala podlewać różnymi strumieniami wody: od rozproszonej mgiełki do skoncentrowanego strumienia, regulowany dźwignią przepustu wody. Uchwyt pokryty warstwą miękkiego tworzywa. Posiada blokadę dźwigni przy max przepływie wody. Produkt dostępny luzem i na blistrze.

CH-KT289 (BLISTER)
Zraszacz ręczny 10-funkcyjny CYNK CHROM DE LUXE, wykonany ze stopów cynku pokryty chromem, posiadający ergonomiczny idealnie pasujący do ręki uchwyt z zaworkiem regulującym dopływ wody do głowicy. Idealnie nadający się do wszelkiego rodzaju zraszania roślin w ogrodzie.

CH-KT288 (BLISTER)
Zraszacz ręczny sitko CYNK CHROM DE LUXE. Wykonany ze stopów cynku pokryty chromem, wyposażony w idealnie pasujący do ręki uchwyt z zaworkiem regulującym natężenie przepływu wody do głowicy sitka posiadającej 271 mikro otworków imitującej deszcz przy zraszaniu... co wnika korzystnie na podlewane rośliny.

B I U ABC | | | | | | | | |

| |

Strony statyczne

Jedna podstrona to jeden język. Jak widać na poniższym rysunku – menu można tworzyć niezależnie od wersji językowych.

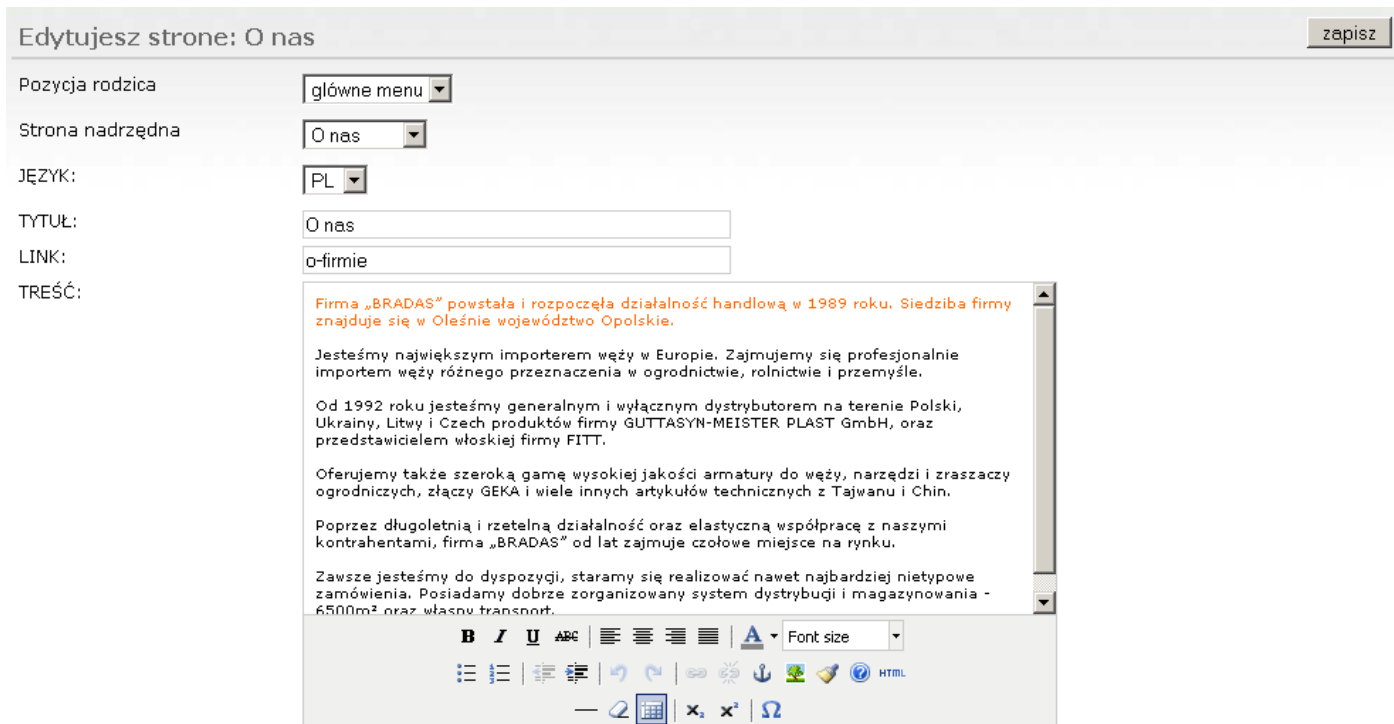


Tytuł	Link	Język	Pozycja	Opcje
O nas	o-firmie	PL		edytuj usuń
Download	download	PL		edytuj usuń
Kontakt	kontakt	PL		edytuj usuń
About	about_us	GB		edytuj usuń
Download	download	GB		edytuj usuń
Contact	contact	GB		edytuj usuń

Zielona ramka to grupa linków w wersji językowej GB, czerwona PL. Chcąc edytować zakładkę o nas w wersji polskiej, wybieramy edytuj z grupy językowej PL – jej odpowiednik angielski to zakładka About w wersji językowej GB.

Taki system daje nam możliwość wprowadzania różnej ilości zakładek niezależnie od wersji językowych.

Opis poszczególnych pól:



Edytujesz stronę: O nas zapisz

Pozycja rodzica: główne menu

Strona nadrzędna: O nas

JĘZYK: PL

TYTUŁ: O nas

LINK: o-firmie

TREŚĆ:

Firma „BRADAS” powstała i rozpoczęła działalność handlową w 1989 roku. Siedziba firmy znajduje się w Oleśnie województwo Opolskie.

Jesteśmy największym importerem węży w Europie. Zajmujemy się profesjonalnie importem węży różnego przeznaczenia w ogrodnictwie, rolnictwie i przemyśle.

Od 1992 roku jesteśmy generalnym i wyłącznym dystrybutorem na terenie Polski, Ukrainy, Litwy i Czech produktów firmy GUTTASYN-MEISTER PLAST GmbH, oraz przedstawicielem włoskiej firmy FITT.

Oferujemy także szeroką gamę wysokiej jakości armatury do węży, narzędzi i zraszaczy ogrodniczych, złączy GEKA i wiele innych artykułów technicznych z Tajwanu i Chin.

Poprzez długoletnią i rzetelną działalność oraz elastyczną współpracę z naszymi kontrahentami, firma „BRADAS” od lat zajmuje czołowe miejsce na rynku.

Zawsze jesteśmy do dyspozycji, staramy się realizować nawet najbardziej nietypowe zamówienia. Posiadamy dobrze zorganizowany system dystrybucji i magazynowania - 6500m² oraz własny transport.

B I U ABC | | Font size

HTML

—

Pozycja rodzica – w zależności od wybranego wyglądu portalu w zakładce wygląd, pojawiają się możliwe pozycje dodania zakładki menu na stronie. Styl B2B ma tylko jedno menu na stronie, stąd do wyboru tylko jedna opcja: główne menu.

Strona nadrzędna – określa przyporządkowanie tworzonej strony statycznej do jednej z kategorii w menu głównym

Język – zmiana katalogu zakładki na stronie

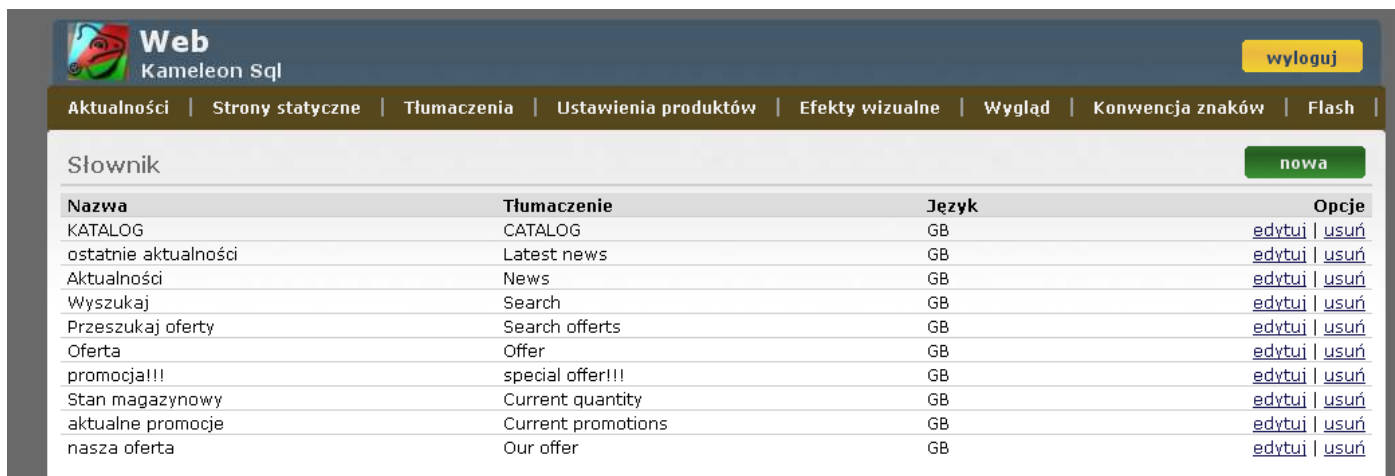
Link – jest to wartość identyfikująca podstronę w systemie, dobrze gdy nie ma w niej spacji, białych znaków, polskich liter – wpływa to wtedy korzystnie na pozycjonowanie.

Treść – zawartość podstrony.

System działa analogicznie do działu Aktualności.

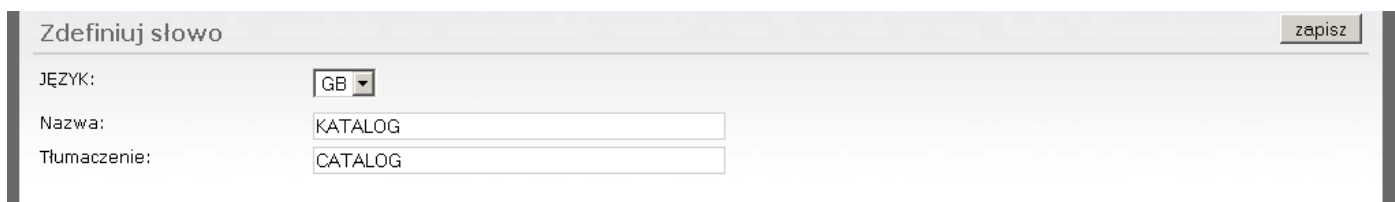
Tłumaczenia

W przypadku, gdy użytkownik zamierza wykorzystywać Portal KAMELEON.B2B w wielu wersjach językowych – należy w zakładce Tłumaczenia, zdefiniować słownik tłumaczeń nazw bazowych (w języku polskim), na nazwy w języku docelowym.



Nazwa	Tłumaczenie	Język	Opcje
KATALOG	CATALOG	GB	edytuj usuń
ostatnie aktualności	Latest news	GB	edytuj usuń
Aktualności	News	GB	edytuj usuń
Wyszukaj	Search	GB	edytuj usuń
Przeszukaj oferty	Search offers	GB	edytuj usuń
Oferta	Offer	GB	edytuj usuń
promocja!!!	special offer!!!	GB	edytuj usuń
Stan magazynowy	Current quantity	GB	edytuj usuń
aktualne promocje	Current promotions	GB	edytuj usuń
nasza oferta	Our offer	GB	edytuj usuń

W tym celu należy utworzyć nową pozycję klikając na przycisk Nowa, a następnie wybrać z menu rozwijanego język na jaki dokonujemy tłumaczenia, podać nazwę bazową (w języku polskim) oraz jej odpowiednik w języku docelowym.



Zdefiniuj słowo zapisz


JĘZYK:

Nazwa:

Tłumaczenie:

Ustawienia produktów

Zakładka ta decyduje o tym, które pola z kartotek magazynowych systemu KAMELEON.SQL mają być widoczne na Portalu B2B oraz pod jakimi nazwami (etykietami). Etykiety mogą istnieć w dwóch wersjach językowych: polskiej i angielskiej. Użytkownik ma możliwość wyboru kolejności w jakiej wyświetlane będą etykiety – decyduje o tym wartość parametru: pozycja.

wyloguj

[Aktualności](#) | [Strony statyczne](#) | [Tłumaczenia](#) | [Ustawienia produktów](#) | [Efekty wizualne](#) | [Wygląd](#) | [Konwencja znaków](#) | [Flash](#)

Ustawienia wyświetlania produktów zapisz

Pole	Etykieta	Widoczność
NAZWA_1		PL Widoczność et. lista <input type="checkbox"/> Pozycja: <input type="text" value="2"/> Widoczność et. szczegóły <input type="checkbox"/> Pozycja: <input type="text" value="2"/>
Widoczność na liście <input checked="" type="checkbox"/>	PL <input type="text" value="Nazwa"/>	
Widoczność na szczegóły <input checked="" type="checkbox"/>	GB <input type="text" value="Name"/>	GB Widoczność et. lista <input type="checkbox"/> Pozycja: <input type="text" value="2"/> Widoczność et. szczegóły <input type="checkbox"/> Pozycja: <input type="text" value="2"/>
NAZWA_2		PL Widoczność et. lista <input type="checkbox"/> Pozycja: <input type="text" value="3"/> Widoczność et. szczegóły <input type="checkbox"/> Pozycja: <input type="text" value="3"/>
Widoczność na liście <input checked="" type="checkbox"/>	PL <input type="text" value="Nazwa cdn."/>	
Widoczność na szczegóły <input checked="" type="checkbox"/>	GB <input type="text" value="Last name"/>	GB Widoczność et. lista <input type="checkbox"/> Pozycja: <input type="text" value="4"/> Widoczność et. szczegóły <input type="checkbox"/> Pozycja: <input type="text" value="4"/>
OPIS		PL Widoczność et. lista <input type="checkbox"/> Pozycja: <input type="text" value="5"/> Widoczność et. szczegóły <input type="checkbox"/> Pozycja: <input type="text" value="5"/>
Widoczność na liście <input checked="" type="checkbox"/>	PL <input type="text" value="Opis"/>	
Widoczność na szczegóły <input checked="" type="checkbox"/>	GB <input type="text" value="Description"/>	GB Widoczność et. lista <input type="checkbox"/> Pozycja: <input type="text" value="5"/> Widoczność et. szczegóły <input type="checkbox"/> Pozycja: <input type="text" value="5"/>

Efekty wizualne

Zakładka ta pozwala zdefiniować style etykiet oraz rozmiary zdjęć.

W przypadku etykiet, mamy możliwość określenia koloru oraz rozmiaru czcionki dla następujących elementów:

- INDEX
- NAZWA_1
- NAZWA_2
- OPIS

Definicja stylów Etykiet		zapisz
A.INDEKS		
Kolor lista	<input type="text" value="#cf0606"/>	
Wielkość czcionki	<input type="text" value="19px"/>	
B.NAZWA_1		
Kolor lista	<input type="text" value="#56e2c"/>	
Wielkość czcionki	<input type="text" value="12px"/>	
B.NAZWA_2		
Kolor lista	<input type="text"/>	
Wielkość czcionki	<input type="text"/>	
B.OPIS		
Kolor lista	<input type="text" value="#ffffff"/>	
Wielkość czcionki	<input type="text" value="12px"/>	

Rozmiary zdjęć możemy określić dla trzech przypadków:

- Miniaturka szczegóły,
- Miniaturka lista,
- Szczegóły produktu.

Rozmiary zdjęć		zapisz
Miniaturka szczegóły	<input type="text" value="70"/>	px (skalowane do dłuższego boku)
Miniaturka lista	<input type="text" value="130"/>	px (skalowane do dłuższego boku)
Szczegóły produktu	<input type="text" value="250"/>	px (skalowane do dłuższego boku)

Wygląd

Pozwala zdefiniować styl (szablon) graficzny portalu. Do wyboru są następujące style graficzne:

- Klasyczny



- B2B



- Biznesowy

Konwencja znaków

Zakładka ta pozwala wprowadzić schemat kodowania znaków specjalnych i diakrytycznych w danym języku. Dzięki temu uzyskamy poprawne wyświetlanie się poszczególnych znaków na stronie Portalu B2B.

Najpierw należy określić język w jakim definiujemy kody, a następnie należy podać kod w formacie RTF.

Wprowadź znak kodowania rtf zapisz

JĘZYK:

Kod znaku

Zamiennik

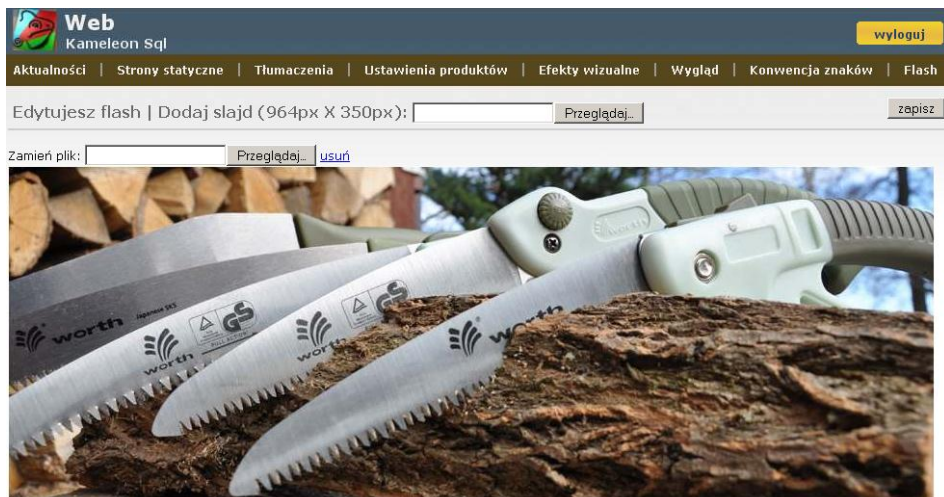
Wprowadzone znaki

Kod	Znak	Język	Opcje
bf	ż	PL	usuń
9f	ź	PL	usuń
e6	ć	PL	usuń
94	"	PL	usuń
f1	ń	PL	usuń
b3	ł	PL	usuń
b9	ą	PL	usuń
ea	ę	PL	usuń
f3	ó	PL	usuń
9c	ś	PL	usuń
8f	Ż	PL	usuń
af	ż	PL	usuń
d1	Ń	PL	usuń
a3	Ł	PL	usuń
a5	Ą	PL	usuń
ca	Ę	PL	usuń
d3	Ń	PL	usuń

Flash

Zakładka ta pozwala użytkownikowi samodzielnie budować animację Flash, wyświetlającą się na stronie czołowej Portalu B2B. Użytkownik może dodawać slajdy w rozdzielczości: 964px X 350px. Przejścia (animacje) pomiędzy slajdami, system dobiera automatycznie.

Slajd nr 1:



Slajd nr 2:



Slajd nr 3:

