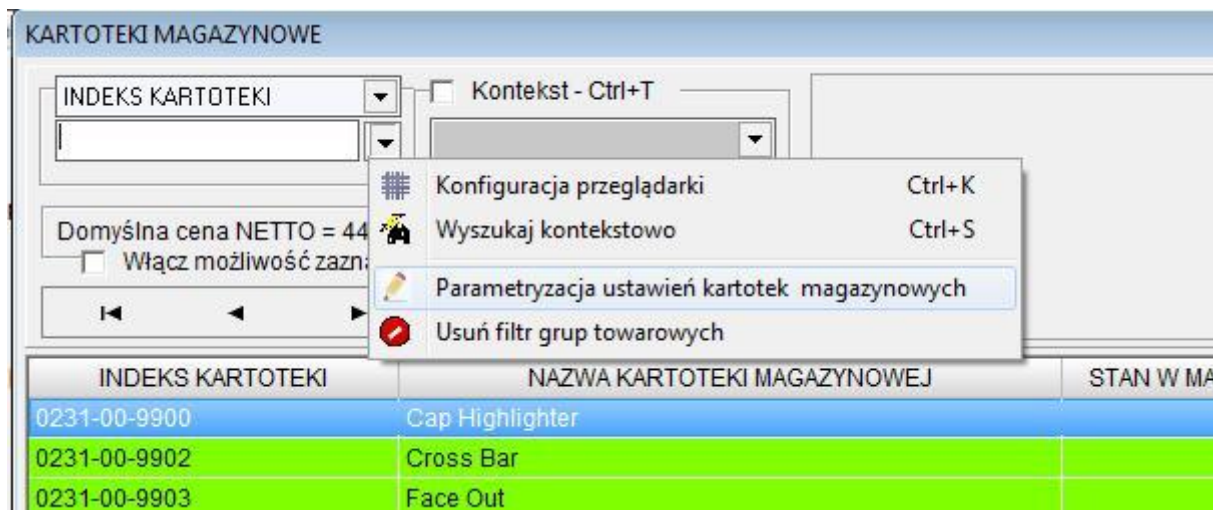
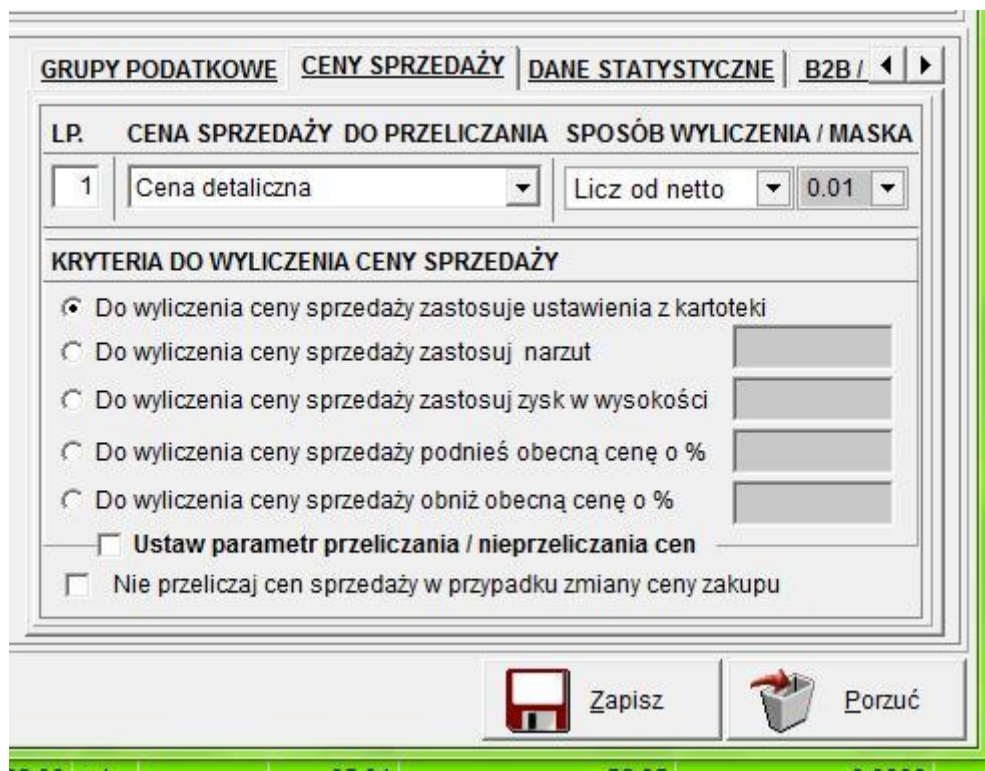


DYNAMICZNA ZMIANA CENY SPRZEDAŻY WEDŁUG WIELU KRYTERIÓW Z WYKORZYSTANIEM FUNKCJONALNOŚCI „PARAMETRYZACJA USTAWIEN KARTOTEK MAGAZYNOWYCH”

W skrypcie zostanie opisany przykład wykorzystania funkcjonalności „Parametryzacja ustawień kartotek magazynowych” do dynamicznej zmiany cen sprzedaży dla sparametryzowanej warunkiem grupy kartotek magazynowych. Dostęp do omawianej funkcjonalności uzyskujemy z poziomu kartotek magazynowych z menu pokazanego na poniższym zrzucie ekranu.



Wybieramy zakładkę „Ceny sprzedaży”



Na potrzeby przykładu wykorzystamy filtr, do zawężenie grupy kartotek które mają zostać wzięte pod uwagę (pomijamy omówienie możliwości jakie daj powyżej pokazana formatka, ponieważ są one obrazowo nazwane i opisane bezpośrednio na powyższym zrzucie). Zakładamy, że chcemy obniżyć cenę o 12% od ceny netto dla kartotek magazynowych, których indeks zaczyna się od 0231-00 i następnie zawiera dowolny ciąg znaków. W tym celu włączamy na formatce filtr pozwalający na realizację postawionego zadania, jak na poniższym zrzucie ekranu.

PARAMTERYZACJA KONFIGURACJI KARTOTEK MAGAZYNOWYCH

<input type="checkbox"/> AKTYWNE KRYTERIUM GRUP TOWAROWYCH	<input checked="" type="checkbox"/> AKTYWNE KRYTERIUM INDEKS / NAZWA	<input type="checkbox"/> AKTYWNE KRYTERIUM EAN / PKWiU
od _____ F10	Indeks 0231-00%	Kod EAN _____
do _____ F11	Nazwa 1 _____	PKWiU _____

Następnie wybieramy określone kryteria pozwalające na wyliczenie ceny zgodnie z założeniami.

GRUPY PODATKOWE | CENY SPRZEDAŻY | DANE STATYSTYCZNE | B2B / <

LP.	CENA SPRZEDAŻY DO PRZELICZANIA	SPOSÓB WYLICZENIA / MASKA
1	Cena detaliczna	Licz od netto 0.01

KRYTERIA DO WYLICZENIA CENY SPRZEDAŻY

Do wyliczenia ceny sprzedaży zastosuje ustawienia z kartoteki
 Do wyliczenia ceny sprzedaży zastosuj narzut _____
 Do wyliczenia ceny sprzedaży zastosuj zysk w wysokości _____
 Do wyliczenia ceny sprzedaży podnieś obecną cenę o % _____
 Do wyliczenia ceny sprzedaży obniż obecną cenę o % 12,00

Ustaw parametr przeliczania / nieprzeliczania cen
 Nie przeliczaj cen sprzedaży w przypadku zmiany ceny zakupu

Zapisz Porzuć

Uruchamiamy proces „kliknięciem” w przycisk „Zapisz”. Jak pokazaliśmy na poniższym rzucie ekranu program przygotował listę kartotek magazynowych spełniających nałożony warunek.

WYBRANE KARTOTEKI

WPSZ SZUKANY INDEKS / KOD

INDEKS / KOD	CENA NETTO
0231-00-9900	
0231-00-9902	
0231-00-9903	
0231-00-9906	
0231-00-9909	
0231-00-9910	
0231-00-9911	
0231-00-9912	
0231-00-9913	
0231-00-9914	
0231-00-99234	
0231-00-9906XXXX	
0231-00-9910CCCC	
0231-00-9912YYY	
0231-00-9903XXX	
0231-00-9914ZZZ	

Razem : 16 poz. Insert = dodaj Del = usuń Esc = zakończ

GRUPY PODATKOWE | CENY SPRZEDAŻY | DANE STATYSTYCZNE | B2B / <

LP.	CENA SPRZEDAŻY DO PRZELICZANIA	SPOSÓB WYLICZENIA / MASKA
1	Cena detaliczna	Licz od netto 0.01

KRYTERIA DO WYLICZENIA CENY SPRZEDAŻY

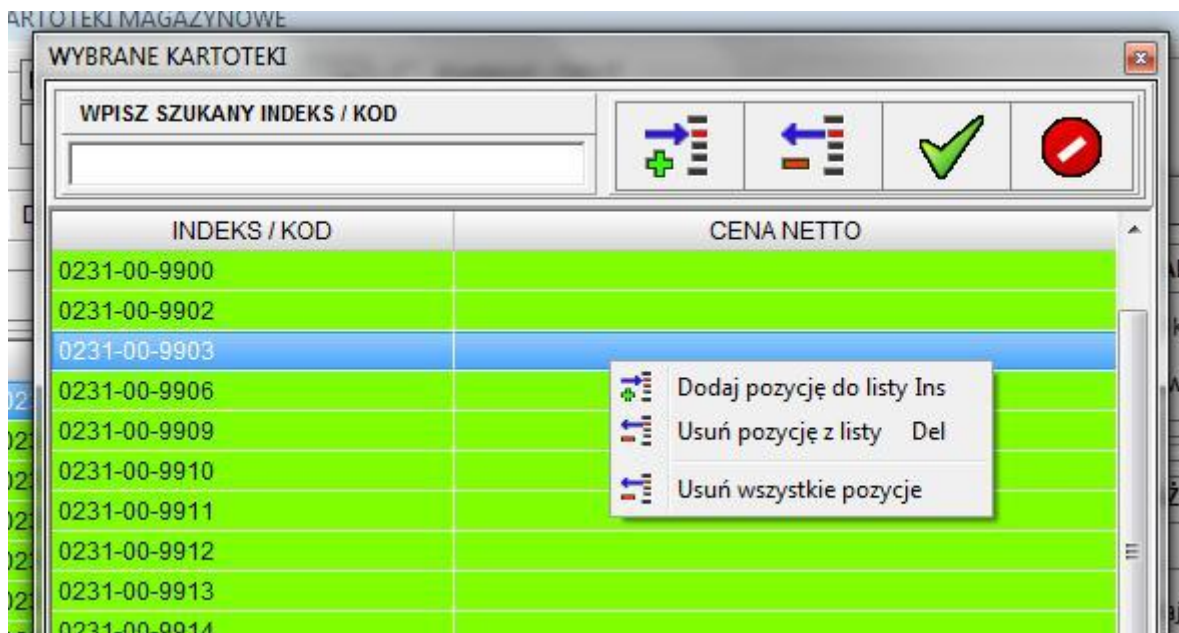
Do wyliczenia ceny sprzedaży zastosuje ustawienia z kartoteki
 Do wyliczenia ceny sprzedaży zastosuj narzut _____
 Do wyliczenia ceny sprzedaży zastosuj zysk w wysokości _____
 Do wyliczenia ceny sprzedaży podnieś obecną cenę o % _____
 Do wyliczenia ceny sprzedaży obniż obecną cenę o % 12,00 %

Ustaw parametr przeliczania / nieprzeliczania cen
 Nie przeliczaj cen sprzedaży w przypadku zmiany ceny zakupu

Zapisz Porzuć

22,00 szt	65,01	52,85	0,0000
3,00 szt	549,99	447,15	0,0000
8,00 szt	549,99	447,15	0,0000

Możemy modyfikować utworzoną przez program listę, w tym celu używamy prawego klawisza mysz i wybieramy jedno z pokazanych poniżej opcji.



Pozostaje już nam tylko zaakceptować utworzoną / zmodyfikowaną listę w celu rozpoczęcia procesu zmiany cen sprzedaży dla wytypowanych kartotek magazynowych.