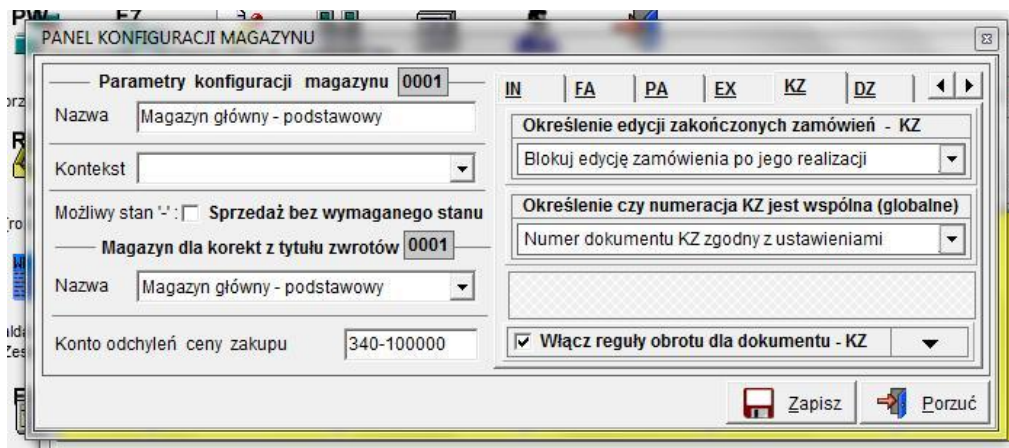


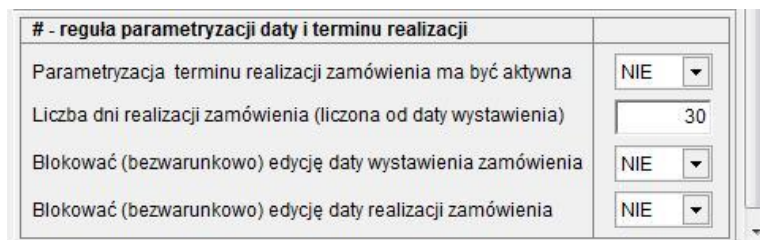
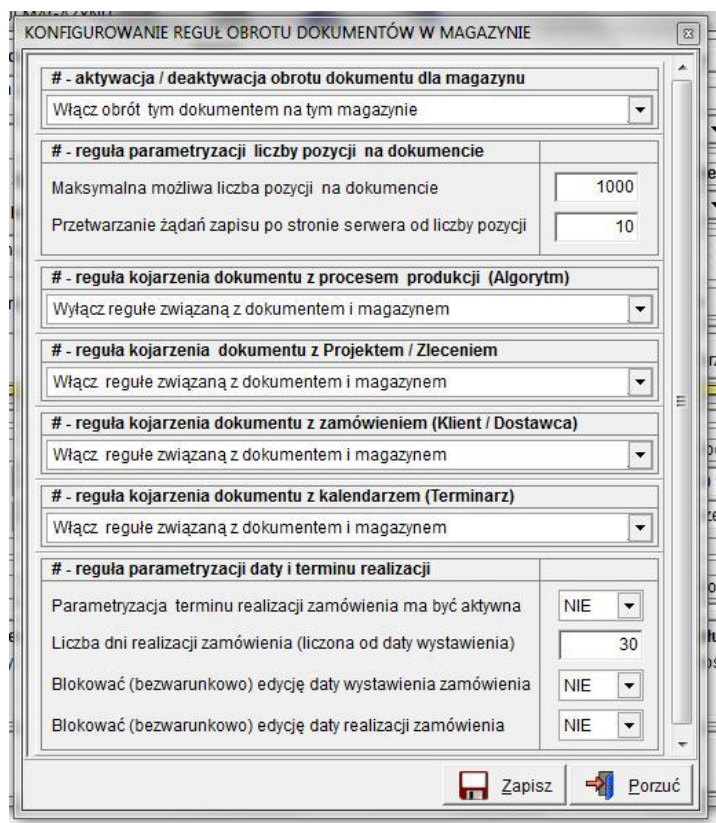
PARAMETRYZACJA DATY TERMINU REALIZACJI ZAMÓWIEŃ – KZ

Poniżej opisujemy jak aktywować funkcjonalność pozwalającą na parametryzację daty terminu realizacji zamówień od Klientów (dokument KZ, funkcjonalność dostępna w każdej wersji KAMELEON.SQL)

1. W Parametrach Podatnika -> Magazyny , należy włączyć reguły dla wybranego magazynu



Następnie należy określić opisane poniżej parametry, które określają zachowanie poszczególnych „dat” dla dokumentu KZ



Parametr określający czy funkcjonalność jest aktywna :

Parametryzacja terminu realizacji zamówienia ma być aktywna	NIE
---	-----

Parametryzacja terminu realizacji zamówienia ma być aktywna	TAK
---	-----

Parametr określający termin realizacji (do daty wystawienia zostanie dodana wpisana poniżej liczba dni)

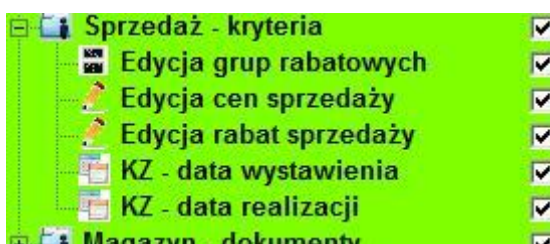
Liczba dni realizacji zamówienia (liczona od daty wystawienia)	7
--	---

Parametr określający czy jest możliwy dostęp do daty wystawienia dokumentu KZ

Blokować (bezwzględnie) edycję daty wystawienia zamówienia	NIE
--	-----

Jeżeli „bezwzględne blokowanie będzie ustawione na NIE ” – **data ta będzie zablokowana zależnie od ustawień w profilu użytkownika dotyczących możliwości edycji daty wystawienia**

Należy podkreślić, iż ustawienia z profilu odnośnie możliwości edycji daty wystawienia w dokumencie KZ, działają tylko w przypadku włączonej reguły dotyczącej omawianej funkcjonalności.



Parametr określający, czy możliwa jest edycja daty realizacji dokumentu KZ

Blokować (bezwzględnie) edycję daty realizacji zamówienia	TAK
---	-----

Jeżeli „bezwzględne blokowanie będzie ustawione na TAK ” – **data ta będzie zablokowana niezależnie od ustawień w profilu użytkownika dotyczących możliwości edycji daty wystawienia**

Należy podkreślić, iż ustawienia z profilu odnośnie możliwości edycji daty realizacji w dokumencie KZ, działają tylko w przypadku włączonej reguły dotyczącej omawianej funkcjonalności.

