



## KAMELEON.ERP VER. 9.10.5

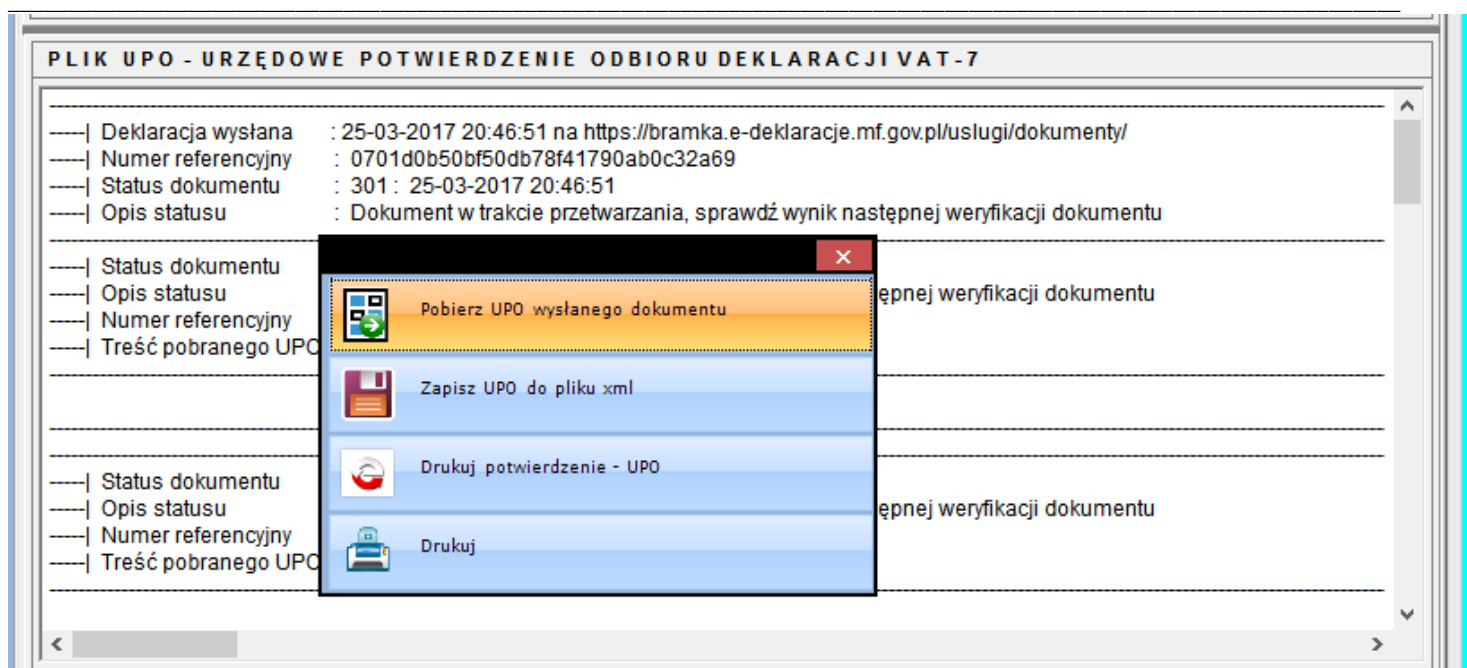
### WYDRUK UPO (urzędowego potwierdzenia odbioru) do plików wysłanych z KAMELEON.ERP

KAMELEON.ERP 9.10.1 pozwala na przesłanie plików JPK\_VAT na tzw. produkcyjną bramkę MF (serwery docelowe Ministerstwa Finansów obsługujące pliki JPK), opcja przesłania na testowe bramki została zachowana. Poniżej prezentujemy zrzuty ekranu pokazujące zachowanie programu w przypadku wysyłania plików.

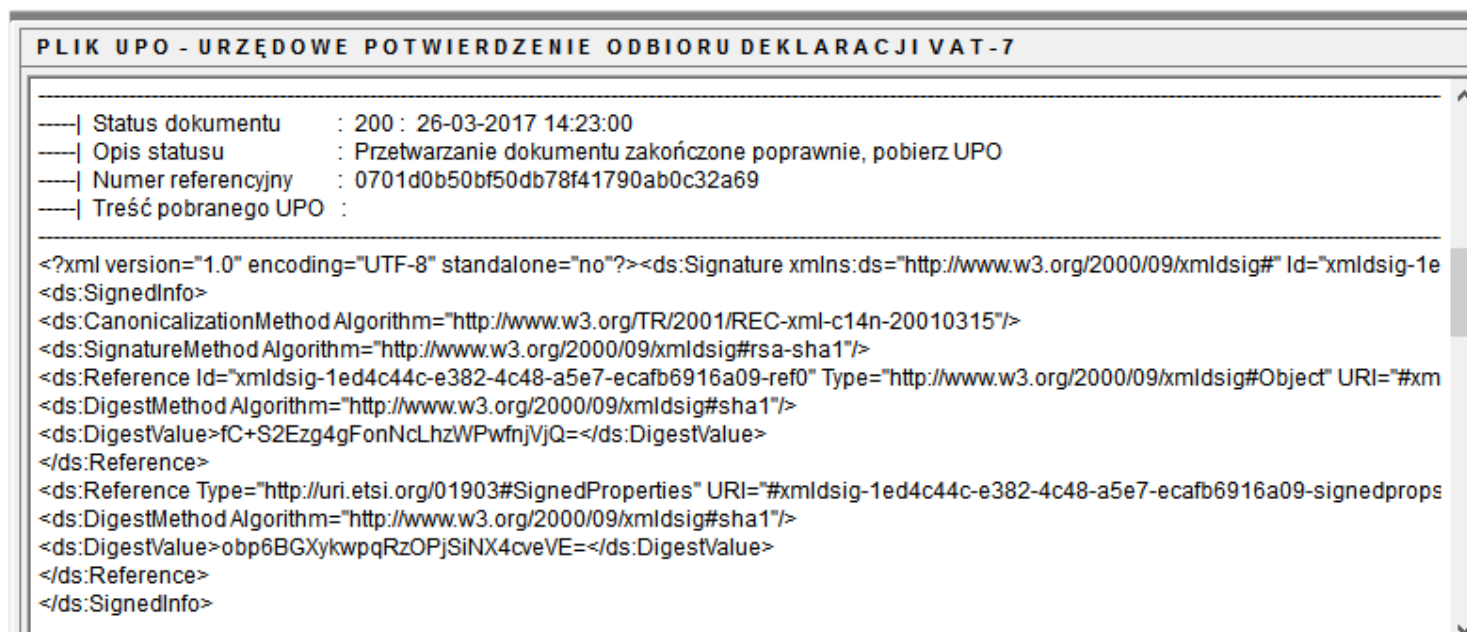
The screenshot displays the KAMELEON.ERP interface. On the left, a vertical list of years from 2016 to 2017 is visible. The main area shows XML data for a JPK\_VAT file. A dialog box titled "Test wysłania pliku JPK-VAT" is overlaid on the screen, with a sub-dialog box titled "Finalne wysłanie pliku JPK-VAT". The XML data includes the following elements:

```
<JPK xmlns:etd="http://crd.gov.pl/xml/schematy/dziedziczne/mt/2016/01/25/eU/Definicje"
  <Naglowek>
  <KodFormularza wersjaSchemy="1-0" kodSystemowy="JPK_VAT (2)">JPK_VAT</KodF
  <WariantFormularza>2</WariantFormularza>
  <CelZlozenia>1</CelZlozenia>
  <DataWytworzeniaJPK>2017-02-13T12:34:00Z</DataWytworzeniaJPK>
  <DataOd>2016-01-01</DataOd>
  <DataDo>2016-12-31</DataDo>
  <DomyslnyKodWaluty>PLN</DomyslnyKodWaluty>
  <KodUrzedu>2418</KodUrzedu>
  </Naglowek>
  <Podmiot1>
  <Wojewodztwo>slaskie</Wojewodztwo>
  <Powiat>klobucki</Powiat>
  <Gmina>Wręczyca Wielka</Gmina>
```

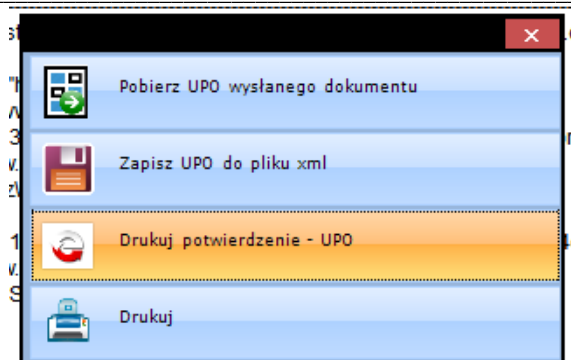
Po przesłaniu plik (czy to deklaracji, czy pliku jpk\_vat), program zapamiętuje sesje logowania i status dokumentu. W celu pobrania statusu dokumentu możemy w każdej chwili ponownie w oparciu o numer referencyjny (program automatycznie wykorzystuje potrzebne do pobrania odpowiednich statusów dane) pobrać bieżący status dokumentu z serwerów MF (należy nadmienić, że bramki do pobierania potwierżeń UPO dla deklaracji vat są inne, niż bramki dla pobierania UPO dla plików jpk).



Jeśli dokument ma pobrać z serwera MF UPO (treść w formacie xml), w okienku programu wygląda to jak na poniższym zrzucie ekranu.



Używając poniżej pokazanego przycisku z menu podręcznego okienka UOP (prawy klawisz myszy)



możemy wydrukować potwierdzenie UPO w formie dokumentu do wydruku (wydruk dokumentu jest realizowany przez szablon o nazwie UPO\_6.szb w lokalizacji folderów wydruku programu)



## URZĘDOWE POŚWIADCZENIE ODBIORU DOKUMENTU DORĘCZONEGO W FORMIE ELEKTRONICZNEJ

<b>A. NAZWA PEŁNA PODMIOTU, KTÓREMU DORĘCZONO DOKUMENT ELEKTRONICZNY</b>	
Ministerstwo Finansów	
<b>B. INFORMACJA O DOKUMENCIE</b>	
Dokument został zarejestrowany w systemie teleinformatycznym Ministerstwa Finansów	
Identyfikator dokumentu	Dnia (data, czas):
0701d0b50bf50db78f41790ab0c32a69	2017-03-25T20:46:51.000+01:00
Skrót złożonego dokumentu - identyczny z wartością użytą do podpisu dokumentu	
hXKXGLrrsWEu7wfsW W&xYMz M6+g= [B1E 43CF1D94BC4399D90BF0848F633A9]	
Skrót dokumentu w postaci otrzymanej przez system (łącznie z podpisem elektronicznym):	
43EDBB68892882DC5E4DD93EAC9D9A9D	
Dokument zweryfikowano pod względem zgodności ze strukturą logiczną:	
<a href="http://crd.gov.pl/wz or/2016/08/05/3412/schemat.xsd">http://crd.gov.pl/wz or/2016/08/05/3412/schemat.xsd</a> dla VAT-7 wariant 17 schemat 1-0E	
Identyfikator podatkowy podmiotu występującego jako pierwszy na dokumencie:	Identyfikator podatkowy podmiotu występującego jako drugi na dokumencie:
5751001132	
Urząd skarbowy, do którego został złożony dokument:	
URZĄD SKARBOWY W KŁOBUCKU	
Stempel czasu:	
MjAxNy0wMy0yNVQyMD o0Nj o1MS4wMDArMDE6MDA=	
Dokument wystawiony automatycznie przez system teleinformatyczny Ministerstwa Finansów	
Data i czas wystawienia dokumentu:	2017-03-25T22:47:53.130+01:00