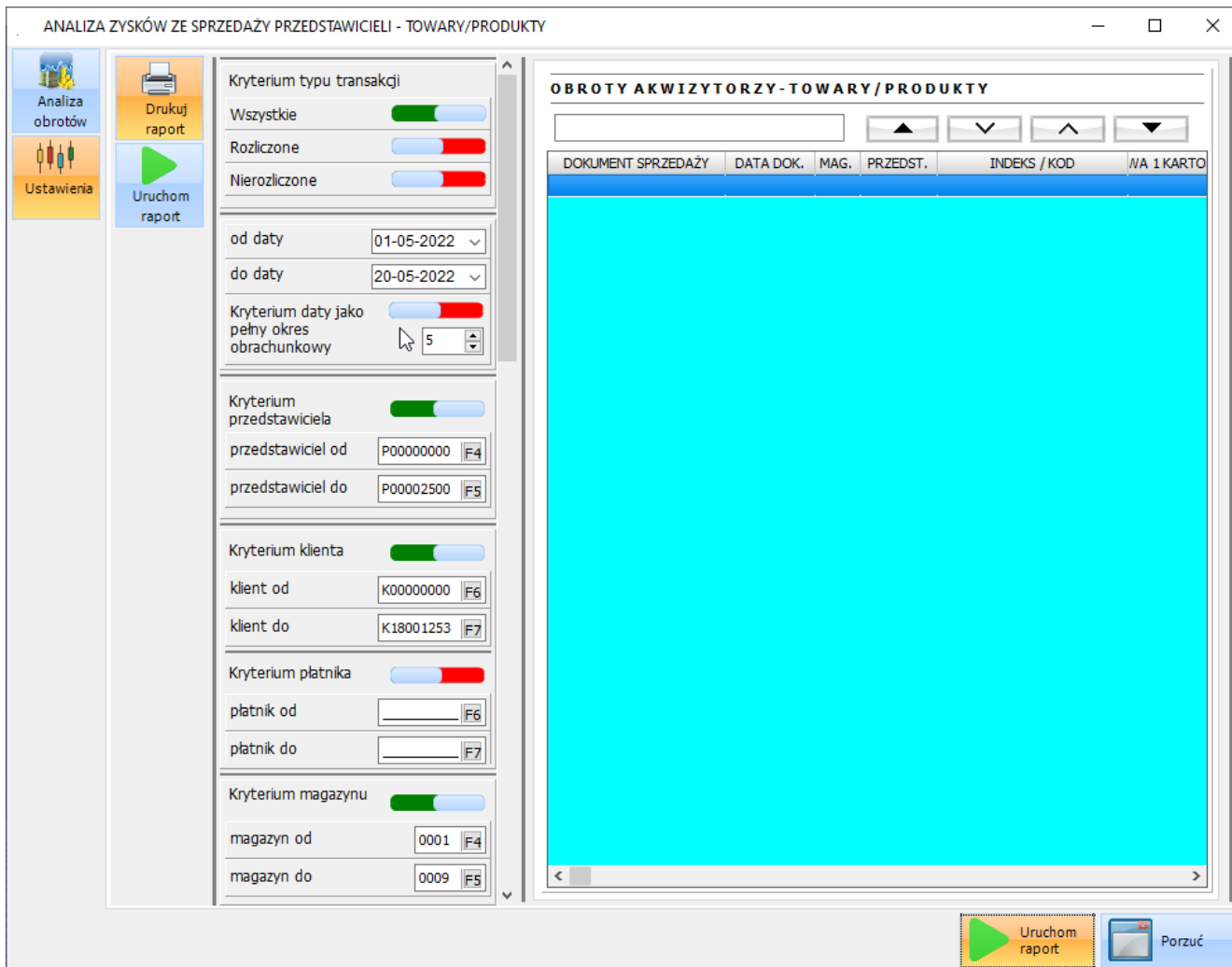


KAMELEON.ERP VER. 14.95.

NOWY INTERFEJS RAPORTU ZYSK ZE SPRZEDAŻY PRZEDSTAWICIELE

W wersji **14.95 KAMELEON.ERP**, zgodnie z wcześniejszymi naszymi zapowiedziami oddajemy do Państwa dyspozycji raport „Zysk ze sprzedaży - przedstawiciele” nowym interfejsie użytkownika. Nowa wersja raportu została zaimplementowana w nowym GUI (cały czas pracujemy nad tym by program w całości był wykonany w tym standardzie, ale niestety nie jest to proste i łatwe zadanie, ale posuwamy się do przodu). Poniżej prezentujemy zrzut ekranu okna jakie pojawia się po wybraniu omawianego raportu.



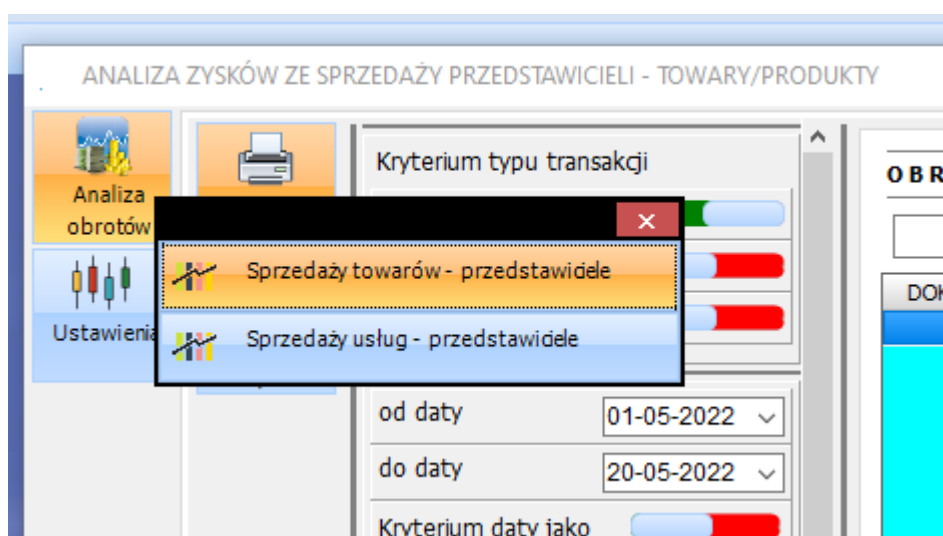
The screenshot shows the 'ANALIZA ZYSKÓW ZE SPRZEDAŻY PRZEDSTAWICIELI - TOWARY/PRODUKTY' window. On the left, there is a sidebar with 'Analiza obrotów', 'Ustawienia', 'Drukuj raport', and 'Uruchom raport'. The main area contains several filter sections:

- Kryterium typu transakcji:** 'Wszystkie' (checked), 'Rozliczone', 'Nierozliczone'.
- od daty:** 01-05-2022
- do daty:** 20-05-2022
- Kryterium daty jako pełny okres obrotów:** 5
- Kryterium przedstawiciela:** 'przedstawiciel od' P00000000 (F4), 'przedstawiciel do' P00002500 (F5)
- Kryterium klienta:** 'klient od' K00000000 (F6), 'klient do' K18001253 (F7)
- Kryterium płatnika:** 'płatnik od' (F6), 'płatnik do' (F7)
- Kryterium magazynu:** 'magazyn od' 0001 (F4), 'magazyn do' 0009 (F5)

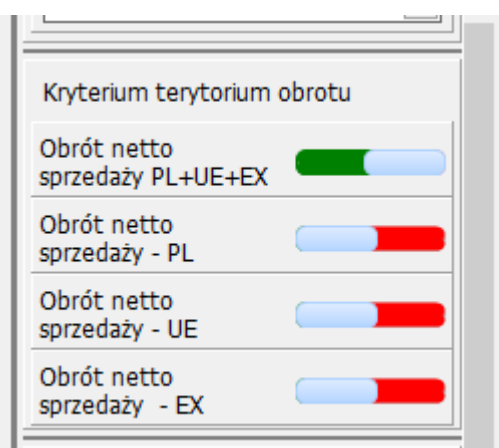
The right side of the window shows the 'OBROTY AKWIZYTORZY-TOWARY/PRODUKTY' table with columns: DOKUMENT SPRZEDAŻY, DATA DOK., MAG., PRZEDST., INDEKS / KOD, and /A 1 KARTO. The table content is currently blank (blue background).

At the bottom right, there are buttons for 'Uruchom raport' and 'Porzuć'.

Oczywiście zapewniona została spójność logiki biznesowe wstecz w działaniu raportu, czyli dalej mamy podział na raport zysków wygenerowanych przez kartoteki magazynowe i usługi. Dostęp do tych raportów uzyskujemy za pomocą poniżej pokazanego menu.



Do sterowania parametrami raportu został zaprojektowany nowy interfejs pozwalający na ustawienie dowolnego parametru generowania raportu. Dodaliśmy możliwość włączenia opcji pełnych okresów obrachunkowych (czyli całego wybranego miesiąca). Poniżej prezentujemy elementy pozwalające na ustawienie powyższych parametrów generowania raportów. Zostały przeniesione wszystkie „stare kryteria” i dodaliśmy możliwość określenia typu obrotu ze względu na „lokalizację” jego powstania (tzn. dodano jedno kryterium w stosunku do „starej” wersji raportu).





Kryterium typu transakcji	
Wszystkie	<input checked="" type="checkbox"/>
Rozliczone	<input type="checkbox"/>
Nierozliczone	<input type="checkbox"/>



od daty	01-05-2022	▼
do daty	20-05-2022	▼
Kryterium daty jako pełny okres obrachunkowy	<input type="checkbox"/>	5

Kryterium przedstawiciela	
przedstawiciel od	P00000000 F4
przedstawiciel do	P00002500 F5

Kryterium klienta	
klient od	K00000000 F6
klient do	K18001253 F7

Kryterium płatnika	
płatnik od	_____ F6
płatnik do	_____ F7

Kryterium magazynu	
magazyn od	0001 F4
magazyn do	0009 F5



FA - faktura	<input checked="" type="checkbox"/>
PA - paragon	<input checked="" type="checkbox"/>
EX - export	<input checked="" type="checkbox"/>
FK - korekta	<input checked="" type="checkbox"/>
ZF - zwrot	<input checked="" type="checkbox"/>
EK - korekta	<input checked="" type="checkbox"/>
ZE - zwrot	<input checked="" type="checkbox"/>
FA - wewnętrzna	<input checked="" type="checkbox"/>
FA - zaliczkowa	<input checked="" type="checkbox"/>
EX - zaliczkowa	<input checked="" type="checkbox"/>
KS - księgowanie	<input checked="" type="checkbox"/>

Posortuj dane w obrębie

Dokument sprzedaży	<input checked="" type="checkbox"/>
Indeks kartotek	<input type="checkbox"/>
Nazw kartotek	<input type="checkbox"/>
Grup towarowych	<input type="checkbox"/>
Numerów Klientów	<input type="checkbox"/>
Nazw Klientów	<input type="checkbox"/>
Numerów Płatników	<input type="checkbox"/>
Nazw Płatników	<input type="checkbox"/>

Prezentacja danych

Pokaż szczegóły	<input checked="" type="checkbox"/>
Pokaż przeliczenie wagi	<input type="checkbox"/>

Po wygenerowaniu raportu w oknie zawartości raportu mamy możliwość wyszukać interesujący nas dokument.

ANALIZA ZYSKÓW ZE SPRZEDAŻY PRZEDSTAWICIELI - TOWARY/PRODUKTY

Kryterium typu transakcji

Wszystkie

Rozliczone

Nierozliczone

od daty: 01-03-2022

do daty: 31-03-2022

Kryterium daty jako pełny okres obrotowy

Kryterium przedstawiciela

przedstawiciel od: P00000000 F4

przedstawiciel do: P00002500 F5

Kryterium klienta

klient od: K00000000 F6

klient do: K18001253 F7

Kryterium płatnika

płatnik od: F6

płatnik do: F7

Kryterium magazynu

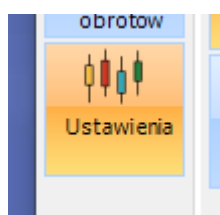
magazyn od: 0001 F4

magazyn do: 0009 F5

OBROTY AKWIZYTORZY-TOWARY/PRODUKTY

DOKUMENT SPRZEDAŻY	DATA DOK.	MAG.	PRZEDST.	INDEKS / KOD	A 1 KART
FA01151/22 / 0001	30-03-2022	001	P00002300	02204550	Mata buc
FA01179/22 / 0001	31-03-2022	001	P00002300	602453	Delta-FL
FA01180/22 / 0001	31-03-2022	001	P00002300	602453	Delta-FL
FA01184/22 / 0001	31-03-2022	001	P00002300	602453	Delta-FL
FA01191/22 / 0002	31-03-2022	002	P00002300	700008	Substrat
FA00823/22 / 0001	01-03-2022	001	P00002400	202638	Mata buc
FA00851/22 / 0001	04-03-2022	001	P00002400	201786	Mata buc
FA00986/22 / 0003	15-03-2022	003	P00002400	02208356	Mata buc
FA00986/22 / 0003	15-03-2022	003	P00002400	02208356	Mata buc
FA00984/22 / 0001	16-03-2022	001	P00002400	02206622	Mata Buc
FA00984/22 / 0001	16-03-2022	001	P00002400	02206622	Mata Buc
FA01029/22 / 0001	21-03-2022	001	P00002400	201676	Delta -Th
FA01029/22 / 0001	21-03-2022	001	P00002400	200915	Izolacja p
FA01029/22 / 0001	21-03-2022	001	P00002400	120001	Delta TLE
FA01030/22 / 0001	21-03-2022	001	P00002400	02203776	Mata buc
FA01066/22 / 0001	23-03-2022	001	P00002400	202265	Multi Ban
FA01101/22 / 0001	28-03-2022	001	P00002400	203663	DUO TAP
FA01101/22 / 0001	28-03-2022	001	P00002400	02203348	Delta-Sch
FA01101/22 / 0001	28-03-2022	001	P00002400	202265	Multi Ban
FA01101/22 / 0001	28-03-2022	001	P00002400	202265	Multi Ban
FA01102/22 / 0001	28-03-2022	001	P00002400	02206622	Mata Buc
FA01111/22 / 0001	28-03-2022	001	P00002400	02208356	Mata buc
FA01148/22 / 0001	30-03-2022	001	P00002400	202536	Mata buc
FA01148/22 / 0001	30-03-2022	001	P00002400	02206138	Delta Ins
FA01148/22 / 0001	30-03-2022	001	P00002400	02203348	Delta-Sch
FA01148/22 / 0001	30-03-2022	001	P00002400	02204162	Mata buc
FA01161/22 / 0001	31-03-2022	001	P00002400	203022	Mata Buc
FA01174/22 / 0001	31-03-2022	001	P00002400	202265	Multi Ban
FA01169/22 / 0001	31-03-2022	001	P00002500	02206450	Mata buc
FA01192/22 / 0001	31-03-2022	001	P00002500	900524	Geowlók


Dodatkową opcją tej funkcjonalności jest możliwość automatycznego generowania raportu i jego zapisu w określonym formacie w harmonogramie tygodniowym. Aby uaktywnić tą funkcjonalność, należy skonfigurować harmonogram uruchomień i parametry brzegowe używając poniżej pokazanego przycisku.





Po jego uruchomieniu uzyskujemy dostęp do okna pozwalającego na konfigurowanie parametrów automatycznego (**oczywiście program KAMELEON.ERP musi być w tym czasie uruchomiony**) uruchomienia raportu.

FRAME_USTAWIENIA_RAPORT_AKWIZYTORZY_FORM


 Ustaw
domyślnie

Harmonogram uruchomień

PN - poniedziałek	10:27:16	<input checked="" type="checkbox"/>
WT - wtorek	10:27:16	<input checked="" type="checkbox"/>
SR - środa	12:20:16	<input checked="" type="checkbox"/>
CZ - czwartek	12:02:16	<input checked="" type="checkbox"/>
PT - piątek	10:27:16	<input checked="" type="checkbox"/>
SB - sobota	10:27:16	<input checked="" type="checkbox"/>
ND - niedziela	10:27:16	<input checked="" type="checkbox"/>

Powiadomienia / logowanie uruchomień

logowanie błędów tworzenia do pliku *.txt	<input checked="" type="checkbox"/>
sms po uruchomieniu / zakończeniu	<input type="checkbox"/>
e-mail po uruchomieniu / zakończeniu	<input type="checkbox"/>

Format pliku dla zapisu danych


Plik w formacie *.txt	<input checked="" type="checkbox"/>
Plik w formacie *.xml	<input type="checkbox"/>
Plik w formacie *.xls	<input type="checkbox"/>


Ustawienia automatycznego generowania raportu


Lokalizacja foldera zapisu plików raportu

Lokalizacja foldera zapisu plików logowania

Uruchamianie tylko z określonego adresu ip


 Uruchom
raport

 Zapisz

 Porzuć



FRAME_USTAWIENIA_RAPORT_AKWIZYTORZY_FORM

Ustaw domyślnie

Uruchom raport

Obrót netto sprzedaży - EX

Zaznacz/Odznacz

FA - faktura

PA - paragon

EX - export

FK - korekta

Z zwrot

EK - korekta

ZE - zwrot

FA - wewnętrzna

FA - zaliczkowa

EX - zaliczkowa

KS - księgowanie

Posortuj dane w obrębie

Dokument sprzedaży

Indeks kartotek

Nazw kartotek

Grup towarowych

Numerów Klientów

Nazw Klientów

Numerów Płatników

Nazw Płatników

Prezentacja danych

Zapisz Porzuć