

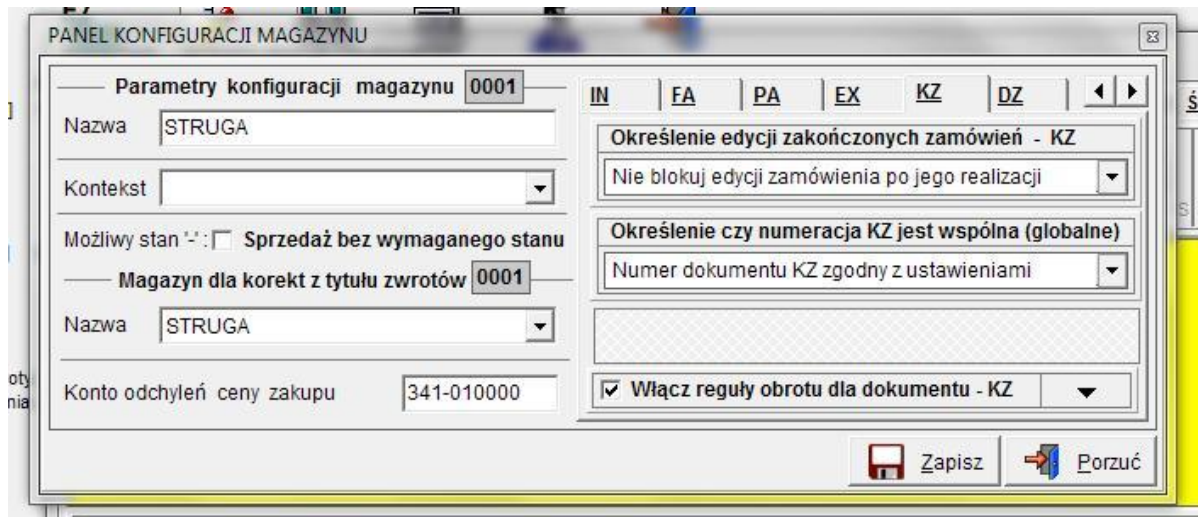
REALIZOWANIE ZAMÓWIEŃ Z OPCJĄ REZERWACJI

Poniżej opisujemy, zmiany jakie zostały wprowadzone do KAMELEON.ERP w funkcjonalności realizowania zamówień z rezerwacjami (zmiany wprowadzone zostały od **ver. 7.70.1**).

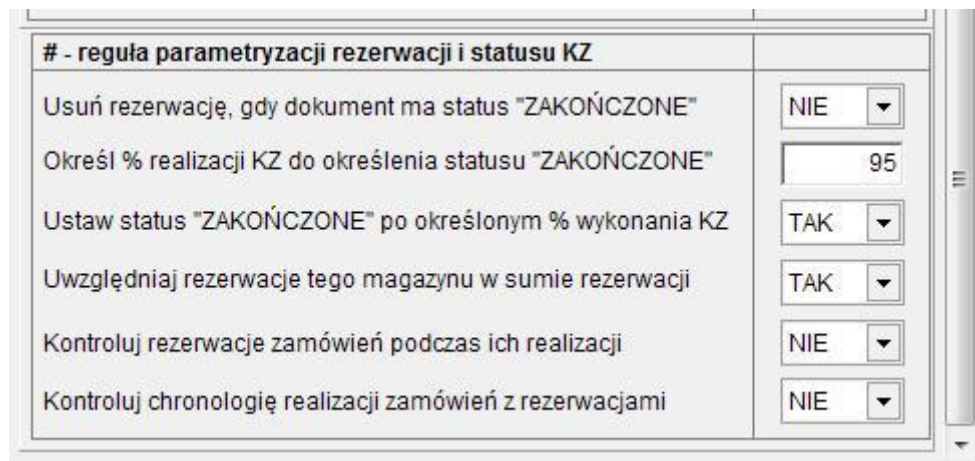
Przed wszystkim należy się wcześniej zapoznać z dodatkowymi możliwościami parametryzowania dokumentu KZ (klient zamówienie), tak aby zrozumieć intencję w wprowadzonych zmianach w realizacji zamówień od klientów z opcją rezerwacji. Poniżej publikujemy informacje związane z owymi parametrami.

PARAMETRYZACJA REZERWACJI OPARTYCH NA ZAMÓWIENIACH OD KLIENTÓW (DOKUMENT KZ)

Można sparametryzować działanie dokumentu KZ (zamówienie od Klienta) pod kątem działania rezerwacji związanych z pozycjami tego dokumentu. W tym celu należy włączyć funkcjonalność „**Reguły obrotu dla magazynu**” **Parametry Podatnika -> Magazyny**.



Po włączeniu reguł dla dokumentu KZ, uzyskujemy dostęp do pokazanych poniżej parametrów konfigurujących działanie rezerwacji związanych z zamówieniami od Klientów.



Postaramy się opisać działanie poszczególnych pokazanych powyżej parametrów.

Usuń rezerwację, gdy dokument ma status „ZAKOŃCZONY” – oznacza fizyczne usunięcie danych o rezerwacjach pozycji dokumentu KZ, jeśli dokument uzyska status „ZAKOŃCZONY”

Określ % realizacji do statusu „ZAKOŃCZONY” – oznacza wartość wyrażoną w procentach po osiągnięciu której dokument KZ będzie przez program traktowany jako „ZAKOŃCZONY”

Ustaw status „ZAKOŃCZONY” po określonym % wykonania KZ – ustawienie parametru na TAK, oznacza że program automatycznie zmieni status dokumentu KZ na „ZAKOŃCZONY” jeśli stopień jego realizacji będzie równy lub większy od wartości zadeklarowanej w parametrze opisanym powyżej.

Uwzględniaj rezerwacje tego magazynu w sumie rezerwacji – ustawienie parametru na TAK, oznacza że program będzie sumował rezerwacje tylko dla magazynów mających włączoną omawianą funkcjonalność. Czyli

będą alokowane pozycje dokumentów KZ dotyczące magazynów z ustawionym parametrem TAK, dla tej funkcjonalności.

Kontroluj rezerwacje zamówień podczas ich realizacji - ustawienie parametru na TAK, oznacza że program będzie kontrolował stan rezerwacji podczas realizacji każdego dokumentu KZ (czyli zamówienie od klienta będzie traktowane tak samo jak każdy inny dokument obrotu magazynowego). Ustawienie tego parametru na NIE spowoduje, że program nie będzie kontrolował stanów rezerwacji podczas realizacji dokumentów KZ, natomiast będzie kontrolował stan realizacji zamówień w obrocie każdym innym dokumentem związanym z obrotem magazynowym.

Kontroluj chronologię realizacji zamówień z rezerwacjami - ustawienie parametru na TAK, oznacza że program będzie kontrolował chronologię realizacji dokumentów KZ zgodnie z datą ich realizacji. Oznacza to, że jeśli użytkownik będzie próbował realizować zamówienie nie chronologicznie względem daty realizacji to program nie pozwoli na tego typu operacje, informując użytkownika o zaistniałej sytuacji.

Poniżej prezentujemy zrzuty ekranu z opisem dodatkowych opcji pozwalających na kontrolę realizacji zamówień i jeszcze większą niż dotychczas elastyczność.

REALIZACJA ZAMÓWIENIA : KZ /ST/000000524/2013 : K00003526		% STOPNIA REALIZACJI ZAMÓWIENIA		DATA REALIZACJI KZ		DANE (DATY KZ) ZAMÓWIENIA :	
Szukaj wg Lp.		6%		06-03-2013		Data wystawienia : 06-03-2013 Data rezerwacji : 06-03-2013 Data zapłaty : 13-03-2013	
001	Lp. 0231-00-9900 Cap Highlighter	Stan z zamówienia	10,000	Stan magazynu	0,000	Stan dostępny	
			Jm. szt	Stan rezerwacji	10,000	0,000	
002	Lp. 0231-00-9903 Face Out	Stan z zamówienia	23,000	Stan magazynu	1,000	Stan dostępny	
			Jm. szt	Stan rezerwacji	23,000	1,000	
003	Lp. 0231-05-9900 Item Fixture	Stan z zamówienia	3,000	Stan magazynu	1,000	Stan dostępny	
			Jm. szt	Stan rezerwacji	3,000	1,000	
004	Lp. 0231-14-9900 Footwear Bench	Stan z zamówienia	35,000	Stan magazynu	2,000	Stan dostępny	
			Jm. szt	Stan rezerwacji	35,000	2,000	

Jak widzimy na powyższym zrzucie ekranu w oknie realizacji zamówień, zostały dodane dodatkowe informacje :

- czarną wytłuszczoną czcionką mam podaną informację o bieżącym stanie magazynu

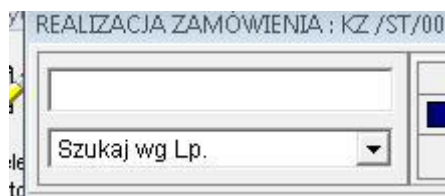
- czerwoną wytłuszczoną czcionką mam podaną informację o stanie rezerwacji od daty realizacji zamówienia, czyli daty wystawienia, dokumentu w którym zamówienie jest realizowane (stan rezerwacji jest podany z uwzględnieniem rezerwacji obecnie realizowanego dokumentu).

- zieloną czcionką mamy podaną informację o dostępnym do zrealizowania stanie magazynu (oznacz stan magazynu po uwzględnieniu rezerwacji mających „późniejszy” termin realizacji z włączymi rezerwacjami)

Dodatkowo pod „prawym klawiszem” myszy mam dostęp do pokazanych poniżej opcji.

Edycja komentarza pozycji	F7		
Pokaż rezerwacje bieżącej pozycji	F6		
Edycja kartoteki magazynowej	F4		
Odśwież listę pozycji	F5		
Pokaż tylko zrealizowane pozycje			
Pokaż tylko niezrealizowane pozycje			
Nie filtruj listy pod kontem realizacji			

Przeszukiwanie listy pozycji można realizować wykorzystując pokazany poniżej komponent.



Filtrowanie i określenie stopnia realizacji zamówienia mam również udostępnione w formie graficznej (zamówienie może automatycznie uzyskać status „ZAKOŃCZONE” zgodnie z parametrami opisanymi na wstępie tego skryptu)

